



Anael Travail Temporaire Mise à jour taxe transport

Version V9R4

Copyright © 2025 Infor

Tous droits réservés. Les termes et marques de conception mentionnés ci-après sont des marques et/ou des marques déposées d'Infor et/ou de ses partenaires et filiales. Tous droits réservés. Toutes les autres marques répertoriées ci-après sont la propriété de leurs propriétaires respectifs.

Avertissement important

Les informations contenues dans cette publication (y compris toute information supplémentaire) sont confidentielles et sont la propriété d'Infor.

En accédant à ces informations, vous reconnaissez et acceptez que ce document (y compris toute modification, traduction ou adaptation de celui-ci) ainsi que les copyrights, les secrets commerciaux et tout autre droit, titre et intérêt afférent, sont la propriété exclusive d'Infor. Vous acceptez également de ne pas vous octroyer les droits, les titres et les intérêts de ce document (y compris toute modification, traduction ou adaptation de celui-ci) en vertu de la présente, autres que le droit non-exclusif d'utilisation de ce document uniquement en relation avec et au titre de votre licence et de l'utilisation du logiciel mis à la disposition de votre société par Infor conformément à un contrat indépendant (« Objectif »).

De plus, en accédant aux informations jointes, vous reconnaissez et acceptez que vous devez respecter le caractère confidentiel de ce document et que l'utilisation que vous en faites se limite aux Objectifs décrits ci-dessus.

Infor s'est assuré que les informations contenues dans cette publication sont exactes et complètes.

Toutefois, Infor ne garantit pas que les informations contenues dans cette publication ne comportent aucune erreur typographique ou toute autre erreur, ou satisfont à vos besoins spécifiques. En conséquence, Infor ne peut être tenu directement ou indirectement responsable des pertes ou dommages susceptibles de naître d'une erreur ou d'une omission dans cette publication (y compris toute information supplémentaire), que ces erreurs ou omissions résultent d'une négligence, d'un accident ou de toute autre cause.

Reconnaissance des marques

Tous les autres noms de société, produit, commerce ou service référencé peuvent être des marques déposées ou des marques de leurs propriétaires respectifs.

Informations de publication

Version : Anael TT et Anael RS V9R4

Date de publication : 11 février 2025

Code du document :

Table des matières

À propos de ce manuel	4
Public concerné	4
Prérequis.....	4
Documents liés	4
Historique du document.....	5
Contacter Infor	5
Chapitre 1 Fonctionnement	6
Base de données dans Anael TT	6
Fichier taxe transport.....	6
Fonctionnement du programme de mise à jour	6
Chapitre 2 Utilisation du programme XMAJCURB	7
Installation.....	7
Lancement du programme	7
Fichier Log	8
Chapitre 3 Mise à jour des codes communautés urbaines (XCURBINSEE)	9
Installation.....	9
Lancement du programme	9

À propos de ce manuel

Cette documentation explique comment mettre à jour les taux de taxe transport des communautés urbaines d'Anael TT à partir du fichier téléchargeable sur le site de l'Urssaf.

Remarque : les captures d'écran qui sont reproduites dans cette documentation sont fournies uniquement à titre d'illustration pour contribuer à la compréhension du lecteur. Elles ne doivent pas être comprises comme un engagement contractuel de la part d'Infor de développer, livrer ou commercialiser de tels écrans. Infor se réserve le droit de modifier ces écrans à tout moment sans une quelconque obligation de notification ni de mise à jour des captures d'écran figurant dans la présente documentation.

Public concerné

Prérequis

Documents liés

Vous pouvez trouver les documents dans la section relative à la documentation produit sur le portail Infor Support Portal, tel que décrit dans la section « Contacter Infor », page 6.

Historique du document

Version	Date	Auteur	Contenu
1.0	7 février 2022	R&D	Création du document
1.1	20 septembre 2022	R&D	Ajout fichier log
1.2	11 février 2025	R&D	Nouveau : chapitre 3

Contacteur Infor

Pour toute question sur les produits Infor, rendez-vous sur www.infor.com/inforxtreme et créez un cas.

Si nous modifions ce document après la sortie du produit, nous en publierons une nouvelle version sur le portail Infor Support Portal. Pour accéder à la documentation, sélectionnez **Rechercher > Parcourir la documentation**. Nous vous conseillons de consulter régulièrement ce portail afin de prendre connaissance des mises à jour de la documentation.

Pour tout commentaire sur la documentation Infor, vous pouvez envoyer un courrier à l'adresse documentation@infor.com.

Chapitre 1 Fonctionnement

Base de données dans Anael TT

Dans Anael TT, les fichiers utilisés pour la mise à jour des taux taxe transport sont :

- CEDEX : fichier dans lequel sont répertoriés les codes Insee des communes, code postal, nom et code communauté urbaine.
- CEDEXURB : fichier dans lequel sont répertoriées les codes communauté urbaines et les taux qui vont être mis à jour

Fichier taxe transport

Le document (fichier.csv) fourni par l'Urssaf contenant les nouveaux taux taxe transport est à télécharger directement sur le site de l'Urssaf :

<https://fichierdirect.declaration.urssaf.fr/TablesReference.htm>

Fonctionnement du programme de mise à jour

Le programme de mise à jour des taux va lire ligne par ligne le fichier .csv fourni par l'Urssaf.

Ne sont prises en compte que les lignes dont la date d'application est antérieure à la date système.

Pour chaque ligne, il récupère le code Insee (car le code communauté urbaine n'est pas précisé dans ce fichier), va lire l'enregistrement correspondant dans le fichier CEDEX pour récupérer le code communauté urbaine.

Ensuite, le programme cherche l'enregistrement correspondant à la communauté urbaine dans CEDEXURB et met à jour le taux et la date d'effet.

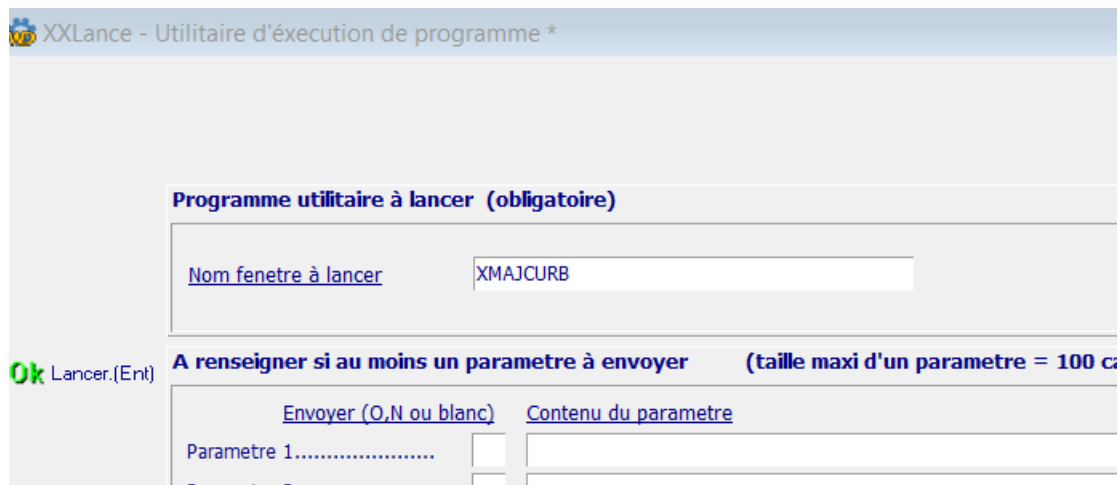
Chapitre 2 Utilisation du programme XMAJCURB

Installation

- Récupérer le programme XMAJCURBPTF et le copier dans le répertoire REPLIK02_PTF
- Télécharger le fichier .csv « Table des taux transport » sur le site de l'Urssaf
<https://fichierdirect.declaration.urssaf.fr/TablesReference.htm>

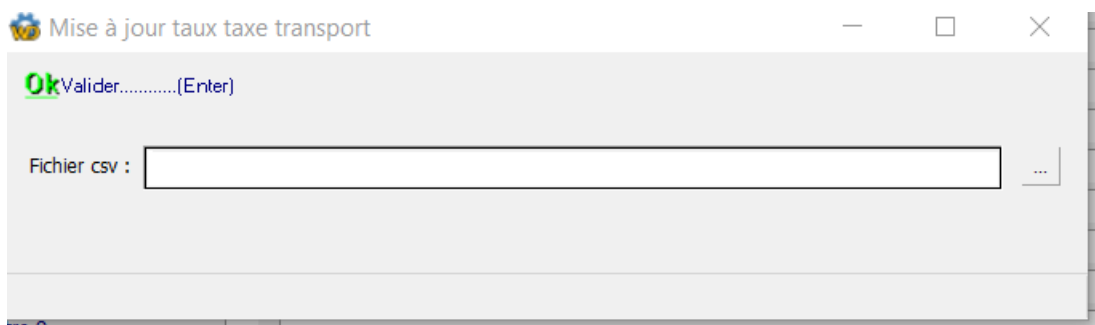
Lancement du programme

Dans Anael TT, lancer le programme par la fenêtre XXLANCE :

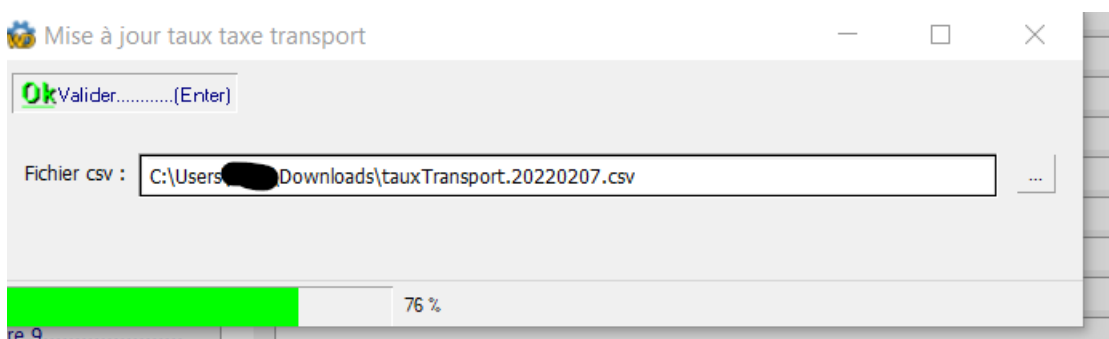


Saisir XMAJCURB dans le nom de fenêtre à lancer et valider.

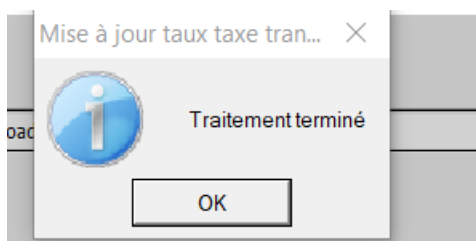
La fenêtre suivante s'affiche : vous devez alors sélectionner l'emplacement de votre fichier des taux téléchargé précédemment sur le site de l'Urssaf.



Puis cliquez sur valider. La mise à jour commence



Quand le traitement est terminé le message suivant s'affichera :



Fichier Log

Un fichier log appelé Modif_Taux_Transport.log est généré dans le dossier log de l'application.

Il permet de connaître :

- Les codes INSEE non trouvés dans le fichier CEDEX
- Les codes communauté urbaine non trouvés dans le fichier CEDEXURB
- Les codes communauté urbaine dont les taux ont été mis à jour

Chapitre 3 Mise à jour des codes communautés urbaines (XCURBINSEE)

Ce programme permet de lister les codes INSEE de la table CEDEX qui n'ont pas de code communauté urbaine rattaché et de renseigner un code communauté urbaine si nécessaire.

Installation

- Récupérer le programme XCURBINSEEPTF et le copier dans le répertoire REPLIK02_PTF
- Télécharger le fichier .csv « Table des taux transport » sur le site de l'Urssaf

<https://fichierdirect.declaration.urssaf.fr/TablesReference.htm>

Lancement du programme

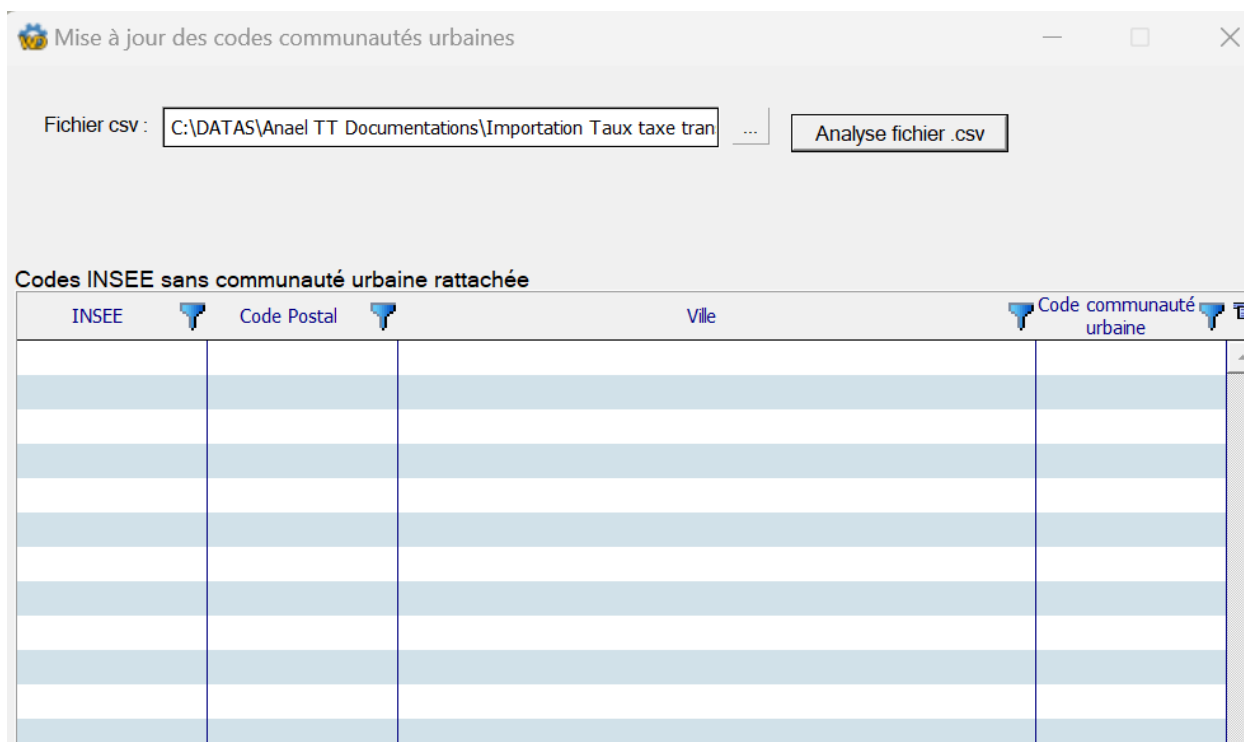
Dans Anael TT, lancer le programme par la fenêtre XXLANCE :

The screenshot shows a window titled "XXLance - Utilitaire d'exécution de programme *". It contains the following fields and sections:

- Programme utilitaire à lancer (obligatoire)**
 - Nom fenetre à lancer: XCURBINSEE
- A renseigner si au moins un parametre à envoyer (taille maxi d'un parametre =**
- Envoyer (O,N ou blanc) Contenu du parametre**
- Parametre 1.....
- Parametre 2.....
- Parametre 3.....
- Parametre 4.....
- Parametre 5.....

Saisir XCURBINSEE dans le nom de fenêtre à lancer et valider.

La fenêtre suivante s'affiche : vous devez alors sélectionner l'emplacement de votre fichier des taux téléchargé précédemment sur le site de l'Urssaf.



Puis cliquez sur Analyse fichier.csv.

La liste des codes INSEE de la table CEDEX pour lesquels aucune communauté urbaine n'est paramétrée s'affiche.

Vous pouvez alors saisir l'information dans la colonne « Code communauté urbaine » (ou faire un clic droit afin d'accéder à la liste des codes communautés urbaines).

Puis Enregistrer

Il est nécessaire de relancer ensuite la mise à jour des taux (voir chapitre précédent), pour que les taux soient mis à jour pour les codes INSEE nouvellement paramétrés