



Anael Travail Temporaire
Solde comptable/Remontée depuis
ANAEL WS V4

Copyright © 2025 Infor

Tous droits réservés. Les termes et marques de conception mentionnés ci-après sont des marques et/ou des marques déposées d'Infor et/ou de ses partenaires et filiales. Tous droits réservés. Toutes les autres marques répertoriées ci-après sont la propriété de leurs propriétaires respectifs.

Avertissement important

Les informations contenues dans cette publication (y compris toute information supplémentaire) sont confidentielles et sont la propriété d'Infor.

En accédant à ces informations, vous reconnaissez et acceptez que ce document (y compris toute modification, traduction ou adaptation de celui-ci) ainsi que les copyrights, les secrets commerciaux et tout autre droit, titre et intérêt afférent, sont la propriété exclusive d'Infor. Vous acceptez également de ne pas vous octroyer les droits, les titres et les intérêts de ce document (y compris toute modification, traduction ou adaptation de celui-ci) en vertu de la présente, autres que le droit non-exclusif d'utilisation de ce document uniquement en relation avec et au titre de votre licence et de l'utilisation du logiciel mis à la disposition de votre société par Infor conformément à un contrat indépendant (« Objectif »).

De plus, en accédant aux informations jointes, vous reconnaissez et acceptez que vous devez respecter le caractère confidentiel de ce document et que l'utilisation que vous en faites se limite aux Objectifs décrits ci-dessus.

Infor s'est assuré que les informations contenues dans cette publication sont exactes et complètes.

Toutefois, Infor ne garantit pas que les informations contenues dans cette publication ne comportent aucune erreur typographique ou toute autre erreur, ou satisfont à vos besoins spécifiques. En conséquence, Infor ne peut être tenu directement ou indirectement responsable des pertes ou dommages susceptibles de naître d'une erreur ou d'une omission dans cette publication (y compris toute information supplémentaire), que ces erreurs ou omissions résultent d'une négligence, d'un accident ou de toute autre cause.

Reconnaissance des marques

Tous les autres noms de société, produit, commerce ou service référencé peuvent être des marques déposées ou des marques de leurs propriétaires respectifs.

Informations de publication

Version : Anael Travail Temporaire

Date de publication : 28 mars 2025

Code du document :

Table des matières

À propos de ce manuel	4
Public concerné	4
Liaison autres Documents	4
Périmètre du document	5
Exclusions	5
Contacter Infor	5
Chapitre 1 Paramétrage.....	6
Source ODBC	6
ANAEL TRAVAIL TEMPORAIRE.....	7
Tâches planifiées	8
Chapitre 2 Droits et Partages	9

À propos de ce manuel

Avant d'effectuer la mise en place de ce paramétrage, nous vous invitons à lire attentivement cette documentation.

Le paramétrage ci-dessous est une possibilité parmi d'autres.

Selon vos particularités, il est sûrement possible d'établir d'autres paramétrages.

Pour de plus amples renseignements ou pour une aide au paramétrage, nous vous invitons à contacter votre directeur de projet, votre consultant ou encore votre point de contact Services pour convenir ensemble du mode d'intervention le plus approprié.

Remarque : les captures d'écran qui sont reproduites dans cette documentation sont fournies uniquement à titre d'illustration pour contribuer à la compréhension du lecteur. Elles ne doivent pas être comprises comme un engagement contractuel de la part d'Infor de développer, livrer ou commercialiser de tels écrans. Infor se réserve le droit de modifier ces écrans à tout moment sans une quelconque obligation de notification ni de mise à jour des captures d'écran figurant dans la présente documentation.

Public concerné

Les utilisateurs confirmés d'Anael Travail Temporaire souhaitant mettre en œuvre une remontée de solde comptable depuis la Finance ANAEL WS V4R2M0 et supérieure vers ANAEL TRAVAIL TEMPORAIRE.

Liaison autres Documents

Version	Date	Auteur	Contenu
1.1	2 janvier 2009	Brigitte QUEVEDO	V4R2_ANALYSE_CLIENTS_V1 1.pdf

Périmètre du document

L'interface fonctionne entre une base ANAEL WS et une base ANAEL TT.
Les environnements multi-bases ANAEL WS V2R4 doivent impérativement être centralisés au sein d'une base multi société ANAEL WS V4
La remontée des soldes se base sur le calcul de l'analyse client au sein d'ANAEL WS V4.
Reportez-vous au document listé en page 4 pour plus de renseignement sur l'analyse client.

Exclusions

Ce document ne concerne pas les comptabilités interfacées dont le code n'est pas AN4.

Historique du document

Version	Date	Auteur	Contenu
1.0	14 octobre 2010	Denis BRADIC	Création du document
1.1	26 mars 2025	Céline CRONN	Mise à jour

Contacteur Infor

Pour toute question sur les produits Infor, rendez-vous sur <https://concierge.infor.com> et créez un cas.

Si nous modifions ce document après la sortie du produit, nous en publierons une nouvelle version dans *Documentation Central*. Pour accéder à la documentation, suivez l'URL <https://docs.infor.com/fr-fr/products>.

Nous vous conseillons de consulter régulièrement ce site afin de disposer des dernières versions de la documentation.

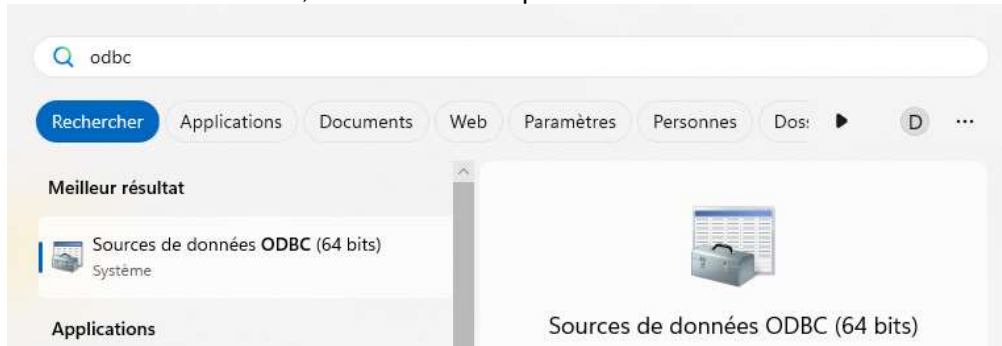
Pour tout commentaire sur la documentation Infor, vous pouvez envoyer un courrier à l'adresse documentation@infor.com.

Chapitre 1 Paramétrage

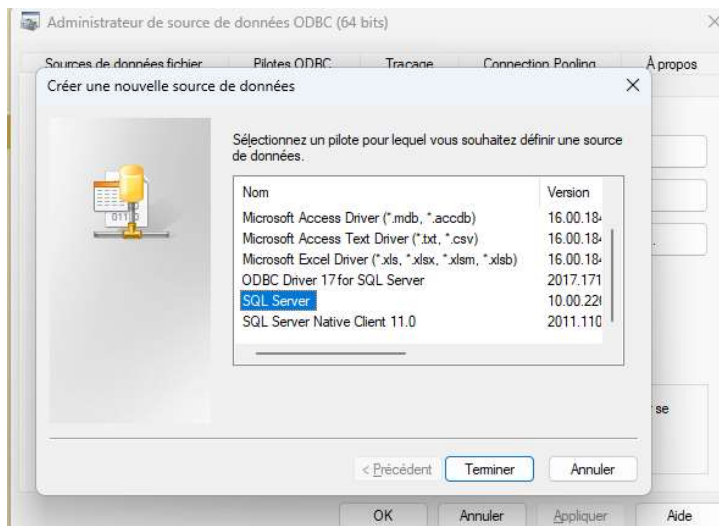
Source ODBC

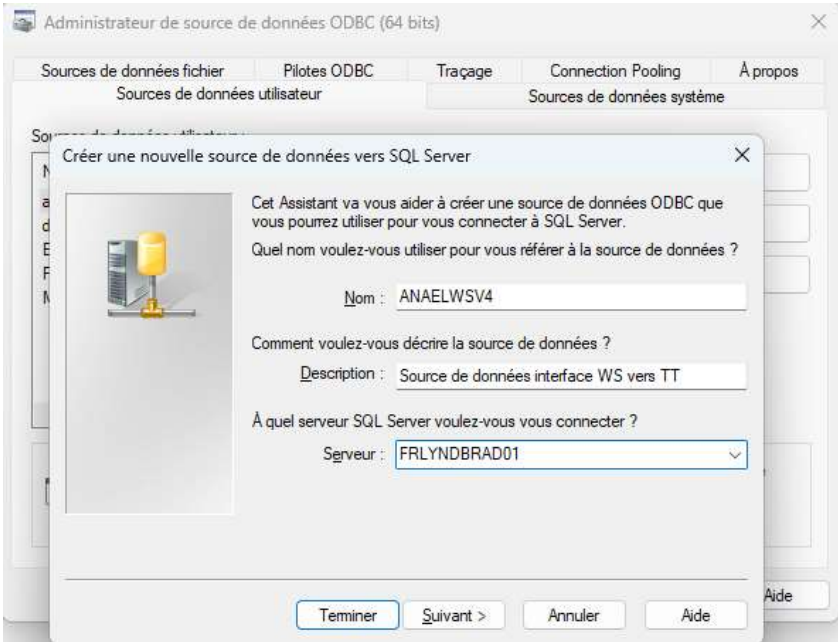
La remontée des soldes comptables nécessite la création d'une source ODBC entre le poste utilisateur ANAEL TT et le serveur ANAEL WS.

Dans le menu démarrer, chercher ODBC puis sélectionner source ODBC 64 bits :



Puis créez la source sur vers serveur SQL ANAEL WS :





ANAEL TRAVAIL TEMPORAIRE

Par l'utilitaire XXLANCE, renseignez les éléments comme suit et validez :

Programme utilitaire à lancer (obligatoire)

Nom fenêtre à lancer: VISSQL_PAR

Lancer.(Ent) **A renseigner si au moins un paramètre à envoyer (taille maxi d'un paramètre = 100 caractères)**

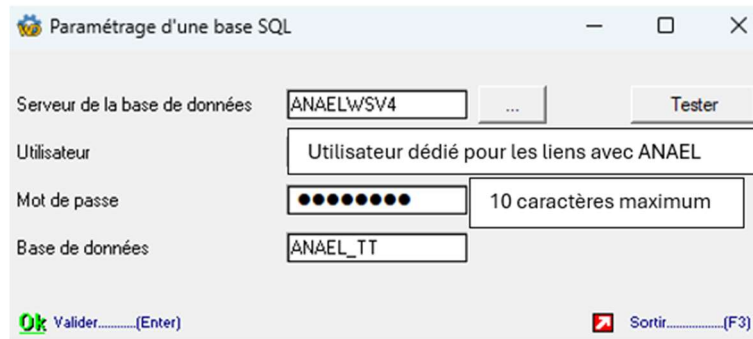
Envoyer (O.N ou blanc)	Contenu du paramètre
Parametre 1.....	0 ÉWS
Parametre 2.....	0 SQLV4ROM0
Parametre 3.....	
Parametre 4.....	
Parametre 5.....	
Parametre 6.....	
Parametre 7.....	
Parametre 8.....	
Parametre 9.....	
Parametre 10.....	

Parametres GLOBAUX à envoyer (ex: YPAR01, YSOC, etc...) (taille maxi d'un paramètre = 100 caractères)

Nom variable	Contenu du parametre GLOBAL
Parametre GLOBAL 1.....	
Parametre GLOBAL 2.....	
Parametre GLOBAL 3.....	
Parametre GLOBAL 4.....	
Parametre GLOBAL 5.....	
Parametre GLOBAL 6.....	

Sortir.....(F3)

Renseignez ensuite vos informations de connexion et validez



Où

Serveur Base de données est le nom de la source ODBC créée (page 6).

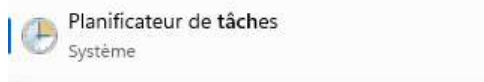
Utilisateur est l'utilisateur de connexion à SQL Server.

Mot de passe est le mot de passe de connexion à SQL Server.

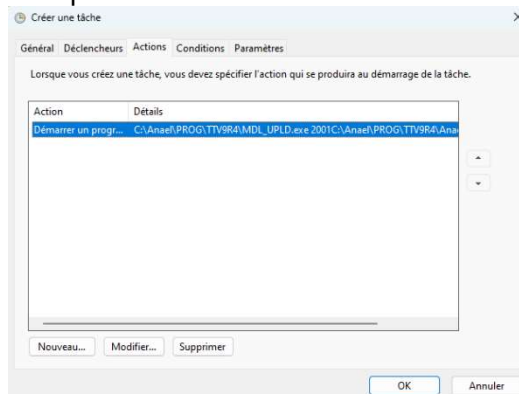
Base de données est le nom de la base de données SQL Server ANAEL WS V4.

Tâches planifiées

Dans le menu démarrer, rechercher Tâches planifiées :



Puis planifiez la tâche suivante :



En indiquant dans le champ exécuter :

- D:\ANAEL\PROG\TTV9R4\MDL_UPLD.exe 2022
- D:\ANAEL\PROG\TTV9R4\ANAELTT.ini

Où

- D:\ANAEL\PROG\TTV9R4\MDLUPLD.EXE est l'exécutable de remontée d'encours fourni.
- 2 est une constante
- 001 est le code société du fichier ini
- D:\ANAEL\PROG\TTV9R4\ANAELTT.ini est le fichier ini situé sur le serveur d'application.

Chapitre 2 Droits et Partages

Vérifiez que l'utilisateur de la tâche planifiée dispose du contrôle total sur le sous répertoire \RECEPTION de l'arborescence où se trouve le .ini (page 6).

Dans notre exemple, le .ini est D:\ANAEL\PROG\TTV9R4\ANAELTT.ini, nous devons donc disposer du contrôle total sur D:\ANAEL\PROG\TTV9R4\RECEPTION\