



Infor Anael Travail Temporaire,
Infor Anael Régie Sécurité
DUCS-EDI

Copyright © 2013 Infor

Tous droits réservés. Les termes et marques de conception mentionnés ci-après sont des marques et/ou des marques déposées d'Infor et/ou de ses partenaires et filiales. Tous droits réservés. Toutes les autres marques répertoriées ci-après sont la propriété de leurs propriétaires respectifs.

Avertissement important

Les informations contenues dans cette publication (y compris toute information supplémentaire) sont confidentielles et sont la propriété d'Infor.

En accédant à ces informations, vous reconnaissez et acceptez que ce document (y compris toute modification, traduction ou adaptation de celui-ci) ainsi que les copyrights, les secrets commerciaux et tout autre droit, titre et intérêt afférent, sont la propriété exclusive d'Infor. Vous acceptez également de ne pas vous octroyer les droits, les titres et les intérêts de ce document (y compris toute modification, traduction ou adaptation de celui-ci) en vertu de la présente, autres que le droit non-exclusif d'utilisation de ce document uniquement en relation avec et au titre de votre licence et de l'utilisation du logiciel mis à la disposition de votre société par Infor conformément à un contrat indépendant (« Objectif »).

De plus, en accédant aux informations jointes, vous reconnaissez et acceptez que vous devez respecter le caractère confidentiel de ce document et que l'utilisation que vous en faites se limite aux Objectifs décrits ci-dessus.

Infor s'est assuré que les informations contenues dans cette publication sont exactes et complètes.

Toutefois, Infor ne garantit pas que les informations contenues dans cette publication ne comportent aucune erreur typographique ou toute autre erreur, ou satisfont à vos besoins spécifiques. En conséquence, Infor ne peut être tenu directement ou indirectement responsable des pertes ou dommages susceptibles de naître d'une erreur ou d'une omission dans cette publication (y compris toute information supplémentaire), que ces erreurs ou omissions résultent d'une négligence, d'un accident ou de toute autre cause.

Reconnaissance des marques

Tous les autres noms de société, produit, commerce ou service référencé peuvent être des marques déposées ou des marques de leurs propriétaires respectifs.

Informations de publication

Version : Infor Anael Travail Temporaire V8, Infor Anael Régie Sécurité V8

Auteur : Infor - Alain Le Restif

Date de publication : mai 27, 2013

Table des matières

À propos de ce manuel	7
Public concerné	7
Périmètre du document	7
Pré-requis	8
Documents liés	8
Historique du document.....	9
Contacter Infor	9
Chapitre 1 Installation des composants	11
Base de données DB2/400	11
Base de données Hyperfile	13
Chapitre 2 Mise en place du module	15
Lancement de l'installation	15
Options de menu créées par l'installation	16
Tables système	16
Paramètres système	16
Chapitre 3 Paramétrage du module	17
Option « Module DUCS-EDI ».....	17
Option « OPS DUCS-EDI »	18
Remarques :	19
Les Pseudos-Siret Agence	20
Paramétrage du mot clé *SIREN	20
Renseignement du Pseudo-Siret agence	21
Option « Organismes sociaux »	22
Option « Catégories employés »	24
Option « Emetteurs / Déclarants »	25
Emetteur	26
Déclarant	27

Option « Mots clefs ».....	28
Exemple pour ASS001MT1 – ASSEDIC Tranches A et B	35
Exemple pour ASS021MT1 – ASSEDIC - AGS.....	36
Exemple pour IRC001MT1 – Retraite cadre AGIRC	37
Exemple pour IRC001MT2 – Retraite cadre AGIRC	38
Exemple pour IRC013MT1 – Prévoyance cadre FORFAIT.....	39
Exemple pour URS003MT1 – URSSAF – Cas général déplafonné - Cadre	40
Exemple pour URS003MT2 – URSSAF – Cas général plafonné - Cadre	41
Exemple pour URS006MT1 – URSSAF – Cas général déplafonné – Alsace - Cadre	42
Exemple pour URS006MT2 - URSSAF – Cas général plafonné – Alsace – Cadre.....	43
Exemple pour URS031MT1 – URSSAF – Déplafonnée FNAL	44
Exemple pour URS043MT1 – CSG-RDS – Cadre	45
Exemple pour URS051MT1 – Exonéré Déplafonné – Alsace – Pour contrats de professionnalisation.....	46
Exemple pour URS051MT2 – Exonéré plafonné – Alsace – Pour contrats de professionnalisation.....	47
Exemple pour URS061MT1 – Réduction HCR.....	48
Exemple pour URS071MT2 – Réduction FILLON.....	49
Exemple pour URS081MT1 – Réduction TEPA	50
Exemple pour URS081MT2 – Réduction TEPA	51
Exemple pour URS091MT1 – Déduction PP TEPA	52
Exemple pour URS091MT2 - Déduction PP TEPA	53
Chapitre 4 Traitements DUCS-EDI	55
Lancement du traitement.....	55
Alimentation des fichiers DUCS-EDI de Net Données Sociales.....	56
Vue concernant l'URSSAF.....	57
Vue concernant les ASSEDIC.....	58
Vue concernant l'IRC	59
Vue concernant la CCPBTP.....	60
Chapitre 5 Edition des régularisations de la période	61
Lancement du traitement.....	61
L'édition	62
Chapitre 6 Export des fichiers DUCS-EDI vers Net Données Sociales.....	65
Préambule	65
Création d'une liaison ODBC	65
Paramétrage nécessaire à l'export	68
Export des fichiers DUCS.....	68

Chapitre 7	Traitements DUCS-EDI via un automate.....	71
	Composants nécessaires	71
	Paramétrage du ou des traitements à lancer	71
	Paramétrage du gestionnaire de tâches planifiées Windows	72
Annexe A	Ligne ligne_assedic_code_COTISATION.....	75
Annexe B	Ligne ligne_urssaf_TYPE_PERSONNEL.....	77
Annexe C	Ligne ligne_irc_ASSIETTE.....	121
Annexe D	Ligne ligne_irc_CPN.....	123
Annexe E	Ligne ligne_irc_instruction.....	125
Annexe F	Ligne ligne_risque.....	127

À propos de ce manuel

Guide de mise en place et de paramétrage du module DUCS-EDI d'Anael Travail Temporaire et d'Anael Régie Sécurité.

L'utilisation de ce module est liée à l'acquisition du module « Infor HCM – Anael NDS » afin d'effectuer les déclarations vers les différents organismes.

NDS= Net Données Sociales.

Public concerné

Clients d'Infor utilisateurs d'Infor Anael Travail Temporaire, Infor Anael Régie Sécurité

Responsables de paie

Service informatique

Périmètre du document

Ce document présente l'ensemble des paramètres à mettre en place dans

- Anael Travail Temporaire V8.1 ou V8R2M0
- Ou Anael Régie Sécurité V8.1 ou V8R2M0

afin de collecter les données à mettre à disposition du module « Infor HCM - Anael NDS » version V2R1M0 qui permet d'effectuer les déclarations sociales.

La DUCS-EDI couvre une partie du domaine des déclarations sociales : celui des déclarations de masse, par groupe de salariés homogènes au regard des assiettes et des taux de cotisations. Ces déclarations ne détaillent pas les individus; elles correspondent aux déclarations mensuelles et trimestrielles classiques.

Pour l'URSSAF : la DUCS-EDI se substitue aux Bordereaux Récapitulatifs de Cotisations (BRC) y compris en cas de versement en lieu unique (VLU).

Pour les ASSEDIC : la DUCS-EDI remplace les Avis de Versement (ADV), l'Avis de Versement Annuel (AVA), le Bordereau Statistique de Paiement Groupé (BSPG), les Bordereaux de Déclaration Annuelle (BDA) et des Bordereaux de Déclaration Intermédiaire (BDI).

Pour AGIRC et ARRCO : la DUCS-EDI se substitue à toutes les déclarations de masse périodiques et à leur récapitulatifs annuels.

Actuellement l'application ne génère pas pour les Assedic :

- Les avis de versement annuels
- La déclaration de régularisation annuelle mono-établissement
- La déclaration de régularisation annuelle multi-établissement

L'ensemble des exemples donnés le sont exclusivement à titre d'illustration et de ce fait

Ne peuvent pas se substituer aux différents documents légaux

Ne tiennent pas compte des éventuelles particularités (paramétrage, rubriques, etc.) propres au client

Pré-requis

- Anael Travail Temporaire V8.1 ou V8R2M0
- Ou Anael Régie Sécurité V8.1 ou V8R2M0

Et Infor HCM Anael NDS version V2R1M0

Documents liés

Version	Date	Auteur	Nom
1.0	13 mai 2008	Pascal Grillet	Infor HCM Anael Paie NDS-V2_1-DOC-UtilDucs-02

Historique du document

Version	Date	Auteur	Contenu
1.0	18 juin 2008	Alain Le Restif	Création document
1.1	6 août 2008	Bernard Jornat	Mise en forme Infor
1.2	16 septembre 2008	Alain Le Restif	Actualisation
1.3	2 octobre 2008	Alain Le Restif	Actualisation
1.4	19 novembre 2008	Alain Le Restif	Actualisation
1.5	15 avril 2009	Alain Le Restif	Actualisation pour pseudo-Siret
1.6	2 décembre 2009	Alain Le Restif	Gestion d'un top pour ASSEDIC dans table système, option 402
1.7	18 mars 2010	Alain Le Restif	Actualisation pour lancement par automate
1.8	21 octobre 2010	Alain Le Restif	Actualisation pour URSSAF annuelle
2.0	Avril 2012	Ingrid Mary	Application du nouveau modèle de document Word

Contacteur Infor

Pour toute question sur les produits Infor, rendez-vous sur le portail Infor Xtreme Support à cette adresse : www.infor.com/inforxtreme.

Les mises à jour de la documentation ultérieures à la sortie de version sont publiées sur ce site Web. Nous vous recommandons de visiter régulièrement ce site Web pour consulter les mises à jour de la documentation.

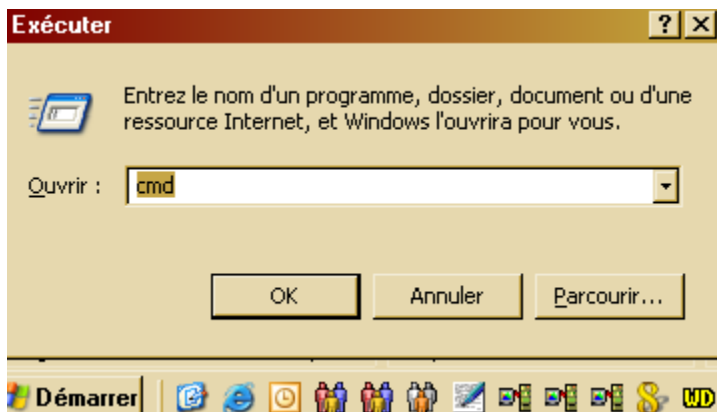
Pour tout commentaire sur la documentation Infor, envoyez un courrier à l'adresse documentation@infor.com.

Base de données DB2/400

1. Enregistrer le fichier DUCS.wdd dans le répertoire ANAEL\PROG\TT de vos serveurs d'applications.
2. Enregistrer les fichiers d'extension .WDW et d'extension .WDE dans le répertoire ANAEL\PROG\TT\REPLIK02_PTF de vos serveurs d'applications.
3. Suivez la procédure ci-dessous pour restaurer la base de données complémentaire sur l'AS/400:
 - Ouvrez une session AS/400 avec un profil ayant les droits suffisants pour créer/restaurer des objets et tapez la commande:

```
Paramètres ou commande
==> CRTSAVF FILE(QGPL/DUCSEDI)
F3=Exit      F4=Invite      F5=Réafficher  F6=Créer
F9=Rappel    F10=Entrée de commandes F23=Autres options F24=Autres touches
```

- Enregistrer le fichier DUCSEDI sur le disque dur de votre micro (dans le répertoire D:\TEMP par exemple).
- Dans le menu démarrer, exécuter la commande CMD:



- Dans la fenêtre de commande DOS, Lancez la commande FTP MONAS où MONAS représente le nom ou l'adresse IP de votre AS/400 et validez par <entrée>:

```
C:\WINDOWS\system32\cmd.exe - ftp FRJBST01
Microsoft Windows XP [version 5.1.2600]
(C) Copyright 1985-2001 Microsoft Corp.

C:\Documents and Settings\dbrad>ftp FRJBST01
Connecté à FRJBST01.infor.com.
220-QTCP at qfrjbst01.infor.com.
220 Connection will close if idle more than 5 minutes.
Utilisateur (FRJBST01.infor.com:(none)) :
```

- Entrez votre profil utilisateur et <entree>:

```
Utilisateur (FRJBST01.infor.com:(none)) : DBRAD
331 Enter password.
Mot de passe :
```

- Entrez le mot de passe et <entrée>:

```
331 Enter password.
Mot de passe :
230 DBRAD logged on.
```

- Tapez la commande bin et <entrée>:

```
ftp> bin
200 PORT representation type is binary IMAGE.
```

- Tapez la commande put d:\temp\DUCSEDI QGPL/DUCSEDI:

```
ftp> put d:\temp\ducsedi qqpl/ducsedi
200 PORT subcommand request successful.
150 Sending file to member DUCSEDI in file DUCSEDI in library QGPL.
250 File transfer completed successfully.
ftp : 430048 octets envoyés en 2,03 secondes à 211,93 Ko/sec.
```

- Tapez les commandes quit + <entrée> suivi de exit + <entrée> pour fermer la fenêtre DOS.
- Dans votre session AS/400, tapez la commande:

```
Paramètres ou commande
==> RSTLIB SAVLIB(DUCSEDI) DEV(*SAVF) SAVF(QGPL/DUCSEDI)
F3=Exit      F4=Invite      F5=Réafficher
F9=Rappel    F10=Entrée de commandes  F23=Autres options
```

- Une fois la restauration effectuée, lancez la commande STRPDM + <entrée>. Choisissez l'option 1 puis <entrée> et tapez DUCSEDI puis <entrée>:

```
Sélection des bibliothèques

Indiquez votre choix, puis appuyez sur ENTREE.

Bibliothèque . . . . . DUCSEDI *LI
                                     *AL
```

- Dans l'écran suivant, faites l'option 12 puis <entrée> :

```

PDM - Gestion des bibliothèques                                FRJBST01
Type de liste . . . . . *ALL_____ Afficher à partir de _____
Indiquez vos options, puis appuyez sur ENTREE.
 2=Modifier      3=Copier      4=Supprimer      5=Afficher
 7=Rebaptiser    8=Description  9=Sauvegarder   10=Restaurer...
Opt  Biblio      Type      Texte
12  DUCSEDI      *PROD     Base complémentaire DUCS-EDI

```

- Copier les fichiers dans votre bibliothèque de base de données ANAEL TT en utilisant l'option 3. Commencer par les fichiers physiques (type PF-DTA) puis les logiques (LF):

```

PDM - Gestion des objets                                    FRJBST01
Bibliothèque . . . DUCSEDI_____ Afficher à partir de . . . _____
                                           Afficher à partir du type . _____
Indiquez vos options, puis appuyez sur ENTREE.
 2=Modifier      3=Copier      4=Supprimer      5=Afficher      7=Rebaptiser
 8=Description   9=Sauvegarder 10=Restaurer    11=Déplacer...
Opt  Objet      Type      Attribut  Texte
3  AENTDIAL1  *FILE     LF         Cle AENTDIAL1 Fichier AENTDIAP
3  AENTDIAP   *FILE     PF-DTA     AENTDIAP (importé)
3  AENTET1L1 *FILE     LF         Cle AENTET1L1 Fichier AENTET1P
3  AENTET1P   *FILE     PF-DTA     Entité
3  APARDIVL1 *FILE     LF         Cle APARDIVL1 Fichier APARDIVP
3  APARDIVP   *FILE     PF-DTA     Fichier APARDIVP
3  DUCSAE     *FILE     PF-DTA     Tiers Rédacteur
3  DUCSAEL1  *FILE     LF         Cle DUCSAEL1 Fichier DUCSAE
                                           A suivre...
Paramètres ou commande
===>

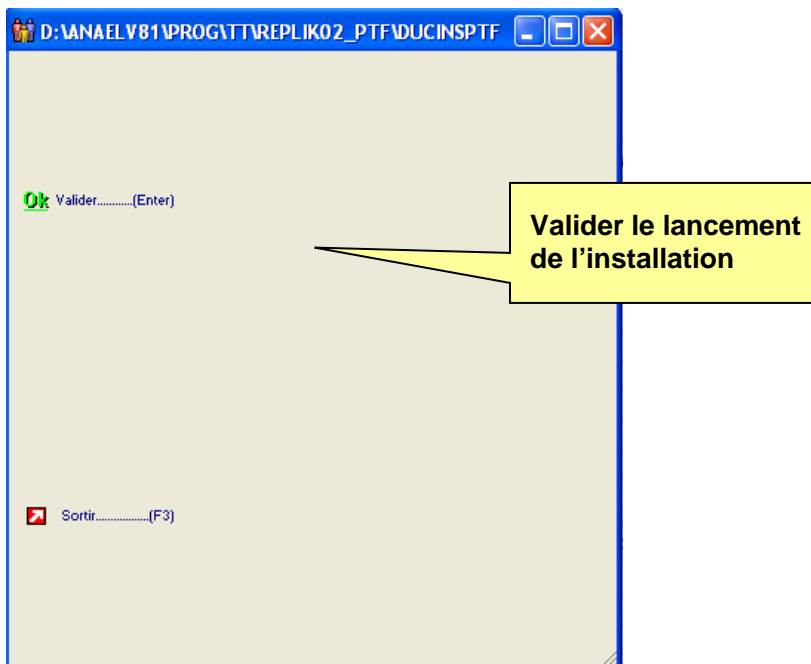
```

Base de données Hyperfile

1. Enregistrer le fichier DUCS.wdd dans le répertoire ANAEL\PROG\TT de vos serveurs d'applications.
2. Enregistrer les fichiers d'extension .WDW et d'extension .WDE dans le répertoire ANAEL\PROG\TT\REPLIK02_PTF de vos serveurs d'applications.
3. Enregistrer l'ensemble des fichiers d'extension .FIC et d'extension .NDX dans le répertoire de votre base de données.

Lancement de l'installation

Accès par : Réservé maintenance, option XXLANCE



Options de menu créées par l'installation

Tables système

CHOIX OPTION - Menu

Option directe

Ok

Opt.	Désignation	Ind
202	CODE DEVISE	DEV
203	TYPE JOUR FERIE	JFR
204	TYPE DE VACATION	VAC
205	VACATIONS BUTEES	VAD
206	TYPE PERIODE ESSAI	ESU
207	Fréquence de cycle	PLCY
Environnement T.D.S		
251	TDS - REGIME SALARIE	TD7
252	TDS - TYPE DE TRAVAIL	TD8
253	TDS - TYPE DECLARANT	TD1
260	TDP - TYPE IDENTIFICATION	TP1
261	TDP - TYPE EMPLOYEUR	TP3
262	TDP - COLLEGE ELECTORAL	TP4
263	TDP - SECTION	TP5
264	TDP - COMMUNE DE VOTE	TP6
265	TDP - CORRESP. CATEG/SECTION	TP8
301	SYST INST Fichiers --> REPLIK	WVT
Environnement DUCS-EDI		
401	Module DUCS-EDI	DU1
402	OPS DUCS-EDI	DU2
403	Paramétrages DUCS	DU3

L'option « Traitement DUCS-EDI » a été créée.

Les options 401, 402 et 403 ont été créées.

Paramètres système

Accès par « Tables Système »

PARAMETRES SYSTEME

Sélection société, indice 1 et indice2:

Sélection tri: Indice 1 + Indice 2 Indice 1 + Ordre menu

Ord = Numéro option du menu (ordre de présentation du menu)
O = Option de création (lettre pour option obligatoire)

P. SYSTEMES	Soc	Ind	In2	N	Désignation	V	C	M	S	Prg appel	Trsf	Prg gest	Ord	Fenetre	Père	In3	In4	O	Nc
+	001	SXB	*50		SOUS PRODUITS PAIE								500						
	001	SXB	JLP		JOURNAL DE PAIE PERIODE	10	90	90	90	PAX004			502		PLO				
	001	SXB	LVP		LIVRE DE PAIE PERIODE	10	90	90	90	PAX012			504		PLO				
	001	SXB	DU3		TRAITEMENT DUCS-EDI	10	90	90	90	DUC001			505						
	001	SXB	ORG		ORGANISME SOCIAUX PERIODE	10	90	90	90	PAX014			506		PLO				

Option « Module DUCS-EDI »

Accès par : Table Système, Option 401 (module Ducs-EDI)

The screenshot shows a software interface titled "PARAMETRES Sélection". Below the title bar, there are two empty input fields. Underneath, the text "Module DUCS-EDI" is displayed. At the bottom, there is a table with three columns: "Code", "Désignation", and "Valeurs". The first row of the table contains the values "1", "MODULE DUCS-EDI", and "112". To the left of the table are three icons with labels: a plus sign for "Ajouter.....(F6)", a magnifying glass for "Modifier.....(F2)", and a document with a red X for "Libellé étranger". A yellow callout box points to the first character of the code "1" in the table, containing the text: "« 1 » dans le premier caractère indique que le module DUCS-EDI est installé. Les caractères 2 et 3 indiquent le mois de début d'exercice. Ici la déclaration se fait de décembre à novembre."

Code	Désignation	Valeurs
1	MODULE DUCS-EDI	112

Option « OPS DUCS-EDI »

Accès par : Table Système, Option 402 (OPS Ducs-EDI)

PARAMETRES Sélection

Ops ducs-edi DU2

	Code	Désignation	Valeurs	
+	ASS	ASSEDIC	902M	N
	BTP	CP-BTP	907M	
	IR1	DECLARATION ORGANISME 1	903M	
	IR2	DECLARATION ORGANISME 2	903M	
	IR3	DECLARATION ORGANISME 3	903M	
	IR4	DECLARATION ORGANISME 4	903M	
	IRC	COMPLEMENTAIRE RETRAITE	903M	
	URA	URSSAF ANNUELLE	901A90001	
	URS	URSSAF	901M90001	

Ces codes correspondent aux types d'organismes de protection sociale destinataires des bordereaux générés via le module DUCS-EDI.

Les caractères 1 à 3 indiquent le code « type de déclaration DUCS-EDI » correspondant à l'organisme.

Le caractère 4 indique la fréquence de génération des fichiers de DUCS-EDI (M=Mensuelle, T=Trimestrielle, S=Semestrielle, A= Annuelle).

Les caractères 5 à 9 (obligatoirement numériques si renseignés) sont ajoutés aux n° de SIRET (de niveaux « Entité déclarée », Voir chapitre 5.3) des déclarations afin de gérer des n° de SIRET fictifs (pour entreprises de travail temporaire).

Les caractères 10 à 14 (obligatoirement numériques si renseignés) sont ajoutés aux n° de SIRET (de niveaux « Déclarant », Voir chapitre 5.3) des déclarations afin de gérer des n° de SIRET fictifs (pour entreprises de travail temporaire).

Pour ASSEDIC uniquement : Si « N » en position 15 et si paramétrage agences pour traitement en VLU → Pas de traitement VLU pour l'ASSEDIC (pas de détail effectifs dans DUCSEN et DUCSEN4, pas de DUCSFZ, ...)

Remarques :

Le code de traitements IRC regroupe en une seule déclaration « Complémentaire Retraite » toutes les déclarations concernant les organismes de retraite et de prévoyance.

On peut néanmoins obtenir des déclarations séparées en utilisant les codes banalisés :

- IR1 Déclaration organisme 1
- IR2 Déclaration organisme 2
- IR3 Déclaration organisme 3
- IR4 Déclaration organisme 4

Les codes de traitements IRC, IR1, IR2, IR3 et IR4 sont tous présentés ici, mais en exploitation il faut choisir entre une déclaration regroupée (IRC) ou des déclarations séparées (IR1, IR2, IR3 et IR4).

Il est donc possible de supprimer à ce niveau le ou les codes traitements inutiles.

Si tous les codes traitements sont conservés à ce niveau, il faut savoir que les traitements liés à l'un des codes ne se déclenchent que si au moins un mot clé est défini sur un code (voir chapitre 4.6 « Mots clefs »).

Les Pseudos-Siret Agence

L'affectation éventuelle de n° de SIRET fictifs a été vue au chapitre précédent, mais ce paramétrage s'appliquera pour toutes les entités déclarées et/ou déclarantes.

Une autre façon de procéder consiste à paramétrer au niveau des agences souhaitée un Pseudo-Siret. Dans ce cas, c'est ce SIRET fictif qui sera pris en compte.

Paramétrage du mot clé *SIREN

Accès par "Table système", option « 003 – Options logicielles » et appel du mot clé « *SIREN ».

PARAMETRE Gestion

Ok Valider Table

Société: 001 Indice: CFG

Code

1	2	3	4	5	6	7	8	9
S	I	R	E	N				

Libellé

G E S T I O N D U S I R E N = > 1

Les valeurs ci-dessous peuvent être modifiées UNIQUEMENT sous contrôle de la société GEAC.

Valeurs

0									1									2									3			
1	2	3	4	5	6	7	8	9	0	1	2	3	4	5	6	7	8	9	0	1	2	3	4	5	6	7	8	9	0	1
1	1	1					1	1										1											1	

Complements

0									1									2									3			
1	2	3	4	5	6	7	8	9	0	1	2	3	4	5	6	7	8	9	0	1	2	3	4	5	6	7	8	9	0	

Sortir

Positionner « 1 » en position 30 afin d'ouvrir le champ Pseudo-Siret dans la maintenance d'une fiche « Agence »

Renseignement du Pseudo-Siret agence

Accès par "Table fonctionnelles", option « 010 – Agences » et choix d'une agence.

AGENCE

SOCIETE ▼ 001 POURQUOI PAS
AGENCE ▼ 001 POURQUOI PAS

Couleur texte

AGENCE

Ok Valider.....(Enter)

Identité

Siret 775726417 03679 APE ▼ 748J

SA ▼ POURQUOI PAS

19 RUE DE L'EUROPE

17100 SAINTES

Divers

Num. URSSAF URSSAF POUR 001001

Sect. risque, bur. 01 724Z A

Date début activité Date fin activité

Blocage ▼

Famille agence ▼ DIR Agence direction

TAXE TRANSPORT (Dépts gérés: **=tous)

75 77 78 91 92 93 94 95

Code PIXID

Contacts

Resp. agence

Resp. commercial

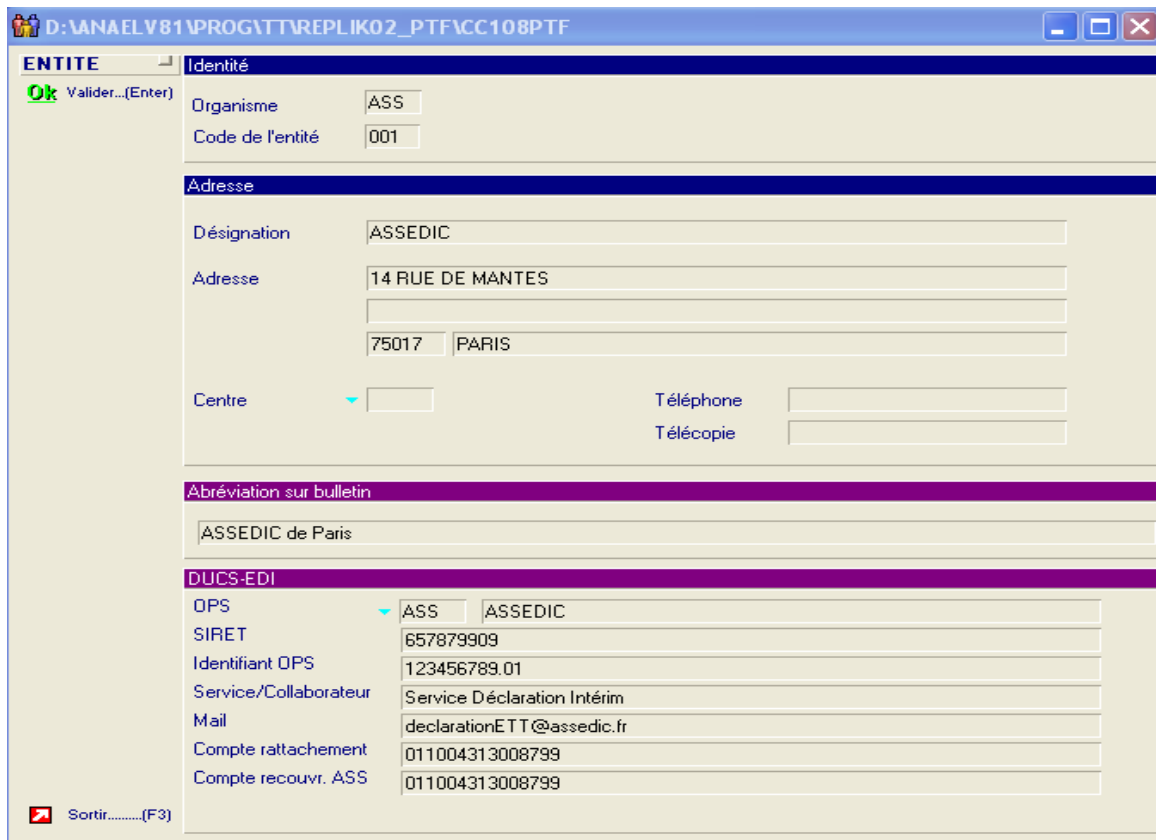
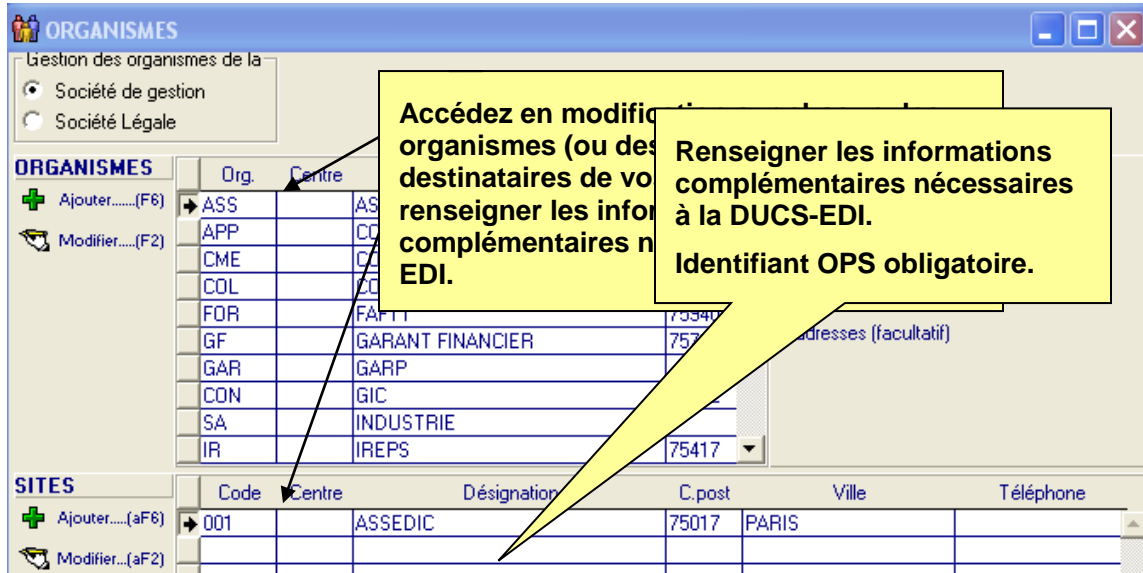
Pseudo Siret 12345678901234

Sortir.....(F3) Centre VM ▼ 000001

Si renseigné, c'est ce Pseudo-Siret qui apparaîtra dans les déclarations

Option « Organismes sociaux »

Accès par : Tables Fonctionnelles, Option « Organismes sociaux »



Compléments concernant l'URSSAF

Le compte de rattachement URSSAF pris en compte pour les déclarations sera prioritairement celui éventuellement trouvé dans "Numéro d'URSSAF" défini au niveau de l'option agence (Menu « Tables fonctionnelles », Option « Agences »).

AGENCE

SOCIETE 001 POURQUOI PAS

AGENCE

SOCIETE

Ok Valider.....(Enter)

Identité Siret 775726417 03679 APE 74&J

SA POURQUOI PAS

19 RUE DE L'EUROPE

17100 SAINTES

Divers Num. URSSAF URSSAF POUR 001

Sect, risque, bur. 01 724Z A

Exercice paie 2004 Exercice 2004

Exercice du 01.01.2004 au 31.12.2004

Téléphone

Sinon, le compte de rattachement défini directement au niveau de l'organisme social (voir page précédente), sera en compte (comme pour les autres organismes). Il faudra au préalable rattacher le code organisme à la société (ou l'agence) concernée (Menu « Tables fonctionnelles », Option « Agence », Bouton « Paramètres », Paramètre « AGER12 »).

AGENCE

SOCIETE 001 POURQUOI PAS

AGENCE

SOCIETE

Ok Valider.....(Enter)

WD Agence

POURQUOI PAS

PARAMETRES

Item	Code	Taux	Tx P.S.	Libellé
AGEA01		Provisions Taux P.P		
AGEA10		Provisions Taux I.F.C.		
AGEA20		Provisions Taux C.P.		
AGEA80		Coefficient mini (bloquant)		
AGEA82		Coeff. alerte mini (pour info)		
AGEA84		Coeff. alerte maxi (pour info)		
AGEA88		Marge minimum (bloquant)		
AGEA90		Marge alerte mini(pour info)		
AGEA92		Marge alerte maxi		
AGEL10		Acc. du travail (Rub et taux)		
AGEL20		Taxe transport (Rub)		
AGEL30		Option 2		
AGER01		Région agence		
AGER02		Sous région agence		
AGER03		District Agence		
AGER10		Centre rattachement URSSAF		URSSAF
AGER12	001	Centre DECLARATION URSSAF		URSSAF DE PARIS
AGER20		Centre rattachement ASSEDIC		ASSEDIC
AGER21		Centre DECLARATION ASSEDIC		ASSEDIC
AGETRF		Traitement facturation=>1		
AGETRP		Traitement paie=>1		
AGEX40		Rub + taux et AL SACE		

Sortir.....(F3) Sortir.....(F3)

Option « Catégories employés »

Accès par : Tables Fonctionnelles, Option « Catégories employés »

WD CATEGORIES

Actifs
Tous

CATEGORIES	Code	Libelle	Valeur
Ajouter.....(F6)	ADM	AGENT DE MAITRISE	ECEO
Modifier.....(F2)	APP	APPRENTI	ECEO
	CAD	CADRE	ECEO
	CDD	EMPLOYE	ECEO
Copier.....(F8)	CDI	EMPLOYE	ECEO
	EMD		ECEO
	EMI	CDI	ECEO
	EPR	Contrat de professionnalisation	ECEO
	ETU	ETUDIANT	EQEO
Supprimer (F11)			

WD CATEGORIE

Ok Valider..(Enter)

Code: APP Catégorie par défaut

Désignation: APPRENTI

Renseignements TDS

Type de catégorie: E EMPLOYE

Type de salarié: E Employé

Type de travail: C Travail TEMPS COMPLET

Type exonération:

Bornage salaires horaires

Minimum: Maximum:

Paramètres fonctionnels

1 - Rubriques décompte des heures

2 - Primes automatiques

3 - Retenues automatiques

4 - Cotisations automatiques

5 - Organismes (édition sur bulletin)

Non comptabilisé dans la DUCS

Sortir.....(F3)

Accéder aux catégories d'employés afin de préciser, éventuellement, si une catégorie ne doit pas être comptabilisée dans les effectifs de la DUCS.

Option « Emetteurs / Déclarants »

Accès par : Table Système, Option 403 (Paramétrages DUCS)

- Puis cliquer sur le bouton « Paramétrages des entités »

EMETTEURS

Code	Raison sociale	Siret
001	INFOR	40123020600021
002	GEAC - ste	40123020600021
003	GEAC - ste	40123020600021

DECLARANTS

Code	Raison sociale	Siret
001/013	INFOR INTERIM GARCHES	40123020600021
001/009	INFOR INTERIM LYON	40123020600021

Ajout et modification des émetteurs

Ajout et modification des déclarants ayant pour émetteurs celui sélectionné ci-dessus.

Emetteur

Ok Validier.....(Enter)

Identité		DUCS	
Siret	401230206 00021	APE	67890
	INFOR	Identifiant IRC	A
		Mail	Declaration002.OPPS@infor.com
		Service collaborateur	Service RH
	92380 GARCHES		
Téléphone	01 47 95 90 00		
Télécopie	01 47 95 92 30		

- Un émetteur peut, être la société toute entière, une entité légale ou une agence dans le cas d'une déclaration par agence.
- Les informations du chapitre « Identité » sont rapatriées automatiquement et n'ont pas vocation à être changées dans le module DUCS-EDI.

En cas de gestion « Multi société », commencez par ajouter chacune des entités légales et des entités de gestion en tant qu'émetteurs (même si on ne leurs rattache pas de déclarant) afin d'y ajouter les informations nécessaires au bordereau DUCS (Identifiant IRC, adresse mail du service concerné et nom de la personne ou du service).

Déclarant

- Possibilité de rattacher un ou plusieurs déclarants à un émetteur.
- Un déclarant est une agence au sens ANAEL TT, mais il est possible de rattacher en une seule fois toutes les agences d'une société ou d'une société légale en sélectionnant (par le sélecteur du haut) cette société ou cette société légale.
Ici, nous rattachons l'agence « 009 » à l'émetteur précédemment sélectionné « 001 ».
- **L'entité de regroupement** permet de traiter le cas particulier de 2 agences ANAEL TT ayant un SIRET unique. L'entité de regroupement choisie sera l'entité présentée dans les déclarations.
Ici, l'agence « 009 » (qui a le même SIRET que l'agence « 013 ») sera vue comme étant l'agence « 013 » dans les bordereaux générés.
- **L'entité pour VLU** (Versement Lieu Unique) permet de regrouper plusieurs entités sous un seul déclarant (qui sera le payeur unique pour les autres). Dans ce cas « l'entité pour VLU » sera vue comme « le déclarant », les entités rattachées étant vues comme « Entités déclarées ».
Ici, le déclarant sera la société « 001 », l'agence « 013 » (qui comprend l'agence « 009 ») étant vue comme entité déclarée.

Option « Mots clefs »

Accès par : Table Système, Option 403 (Paramétrages DUCS)

- Puis cliquer sur le bouton « Paramétrage des lignes de déclarations »

WD Paramètres Etats - Variables

MOTS CLEFS Liste des mots clefs

Mot Clef	Libellé	Type cotisation	Taux	Date de validité
ASS001MT1	ASSEDIC TRANCHES A ET B	100	5,600	01/01/2005
ASS010MT1	ASSEDIC apprenti	100	4,000	01/01/2005
ASS021MT1	AGS	301	0,450	01/01/2004
IRC001MT1	RET CADRE AGIRC	006	20,000	01/01/2004
IRC001MT2	RET CADRE AGIRC	006	0,001	
IRC002MT1	RET ADM AGIRC	004	20,000	01/01/2004
IRC002MT2	RET ADM AGIRC	004	20,000	01/01/2004
IRC003MT1	CET CADRE	010	0,350	01/01/2004

Description

Mot clef: ASS001MT1 Libellé: ASSEDIC TRANCHES A ET B

Type cotisation: 100 Réduction cotisation (O/N): N

Catégorie employé: Groupe cotisants:

Instruction codée: Qualifiant Ligne: 906

Qualifiant montant: 930 Qualifiant si négatif: 932

Taux 1: 5,600 Date début taux 1: 01/01/2005

Taux 2: 6,400 Date début taux 2: 01/07/2007

Taux 3: 0,000 Date début taux 3:

Taux 4: 0,000 Date début taux 4:

Taux 5: 0,000 Date début taux 5:

Liste des rubriques du mot clef

Sortir.....(F3)

- Chaque mot clef permet d'associer une liste de rubrique de paye à prendre en compte pour calculer les montants à déclarer sur le bordereau DUCS correspondant (Table DUCSCOT dans Net Données Sociales).

- La règle de nommage est la suivante :
 - Les 3 premiers caractères (ASS, URS, IRC, IR1, IR2, IR3, IR4, BTP) en fonction du type de bordereau ciblé.
 - Les 3 caractères suivants correspondent à l'ordre de prise en compte.
 - Les 3 derniers caractères (MT1 ou MT2) correspondent au montant à alimenter dans la déclaration. En général il s'agit de MT1 sauf lorsque l'alimentation du montant 2 est également nécessaire (L'ordre de prise en compte devant être identique entre montant 1 et montant 2).
- La documentation fournie par les OPS (Organisme de Protection Sociale) décrit pour chacune des cotisations les qualifiants nécessaires, à savoir :
 - **Type de cotisation** : Les lignes de mêmes types de cotisation seront regroupées entre elles.
 - Renseignement pour une ligne ASSEDIC → Voir l'annexe « ligne_assedic_code_COTISATION » et renseigner le code sur 3 positions.
 - Renseignement pour une ligne URSSAF → Voir l'annexe « ligne_urssaf_TYPE_PERSONNEL » et renseigner le code sur 3 positions (éventuellement complété par un zéro à gauche).
 - Renseignement pour une ligne IRC → Voir l'annexe « ligne_irc_ASSIETTE » et renseigner le code sur 3 positions (éventuellement complété par un ou deux zéros à gauche).
 - Renseignement pour une ligne IR1 → Voir l'annexe « ligne_irc_ASSIETTE » et renseigner le code sur 3 positions (éventuellement complété par un ou deux zéros à gauche).
 - Renseignement pour une ligne IR2 → Voir l'annexe « ligne_irc_ASSIETTE » et renseigner le code sur 3 positions (éventuellement complété par un ou deux zéros à gauche).
 - Renseignement pour une ligne IR3 → Voir l'annexe « ligne_irc_ASSIETTE » et renseigner le code sur 3 positions (éventuellement complété par un ou deux zéros à gauche).
 - Renseignement pour une ligne IR4 → Voir l'annexe « ligne_irc_ASSIETTE » et renseigner le code sur 3 positions (éventuellement complété par un ou deux zéros à gauche).
 - **Groupe de cotisants (IRC ou IR1 ou IR2 ou IR3 ou IR4)** : Préciser le code groupe de cotisants correspondant à la catégorie d'employé saisie → Voir l'annexe « ligne_irc_CPN » et renseigner le code sur 3 positions si nécessaire.
 - **Instruction codée** : Cette information n'est à renseigner que pour une ligne IRC ou IR1 ou IR2 ou IR3 ou IR4. Voir l'annexe « ligne_irc_instruction » et renseigner le code souhaité.
 - **Qualifiant ligne** : Voir l'annexe « ligne_risque » et renseigner le code souhaité.

- **Qualifiant montant positif :**
 - Si paramétrage d'une ligne de type « MT1 » (voir précédemment, donné à titre d'exemple à vérifier) :
 - Si ligne ASSEDIC → 930
 - Si ligne URSSAF → 920
 - Si ligne IRC, IR1, IR2, IR3, IR4 → 941
 - Si paramétrage d'une ligne de type « MT2 » (voir précédemment, donné à titre d'exemple à vérifier) :
 - Si ligne ASSEDIC → 931
 - Si ligne URSSAF → 921
 - Si ligne IRC, IR1, IR2, IR3, IR4 :
 - Si « Salaire » → 940
 - Si « Forfait » → 942
 - Si « Salaire fictif » → 948
- **Qualifiant montant négatif :**
 - Si paramétrage d'une ligne de type « MT1 » (voir précédemment, donné à titre d'exemple à vérifier) :
 - Si ligne ASSEDIC → 932
 - Si ligne URSSAF → 925
 - Si ligne IRC, IR1, IR2, IR3, IR4 → 951
 - Si paramétrage d'une ligne de type « MT2 » (voir précédemment, donné à titre d'exemple à vérifier) :
 - Si ligne ASSEDIC → 933
 - Si ligne URSSAF → 926
 - Si ligne IRC, IR1, IR2, IR3, IR4 (, donné à titre d'exemple à vérifier):
 - Si « Salaire » → 950
 - Si « Forfait » → 952
 - Si « Salaire fictif » → 958
- Le champ « **Allègement Fillon** » (O ou N) permet de préciser si le mot clef que l'on définit concerne l'allègement Fillon. Un traitement particulier est effectué dans ce cas.
- Le champ « **Réduction de cotisation** » (O ou N) permet de préciser s'il s'agit d'une réduction de cotisation.
- Le champ « **Taux AT** » permet d'indiquer que le système doit récupérer le taux AT pour la cotisation traitée.
- Le champ « **Catégorie d'employé** » permet de filtrer les bulletins de paye à traiter en fonction d'une catégorie de personnel.

- La notion de « **Type de montant** » permet de préciser comment les calculs sont effectués :
 - Base (B) : Déclaration de la base.
 - Calculé (C) : Déclaration du montant calculé par application du taux saisi sur la base.
 - Forfait (F) : Déclaration du montant calculé par division de (Part salariale + Part Patronale) par le nombre de personnes concernées.
 - Part Patronale (P) : Déclaration de la part Patronale.
 - Part Salariale (S) : Déclaration de la part Salariale.
 - Part Patronale + Part Salariale (M) : Déclaration du cumul de la Part salariale et de la Part Patronale.
- Le champ « **Alsace** » (O ou N ou blanc) permet de préciser si la ligne de cotisation concerne les agences « Alsace » (O), ne concerne pas les agences « Alsace » (N), toutes les agences (blanc).
- La **rupture sur date** permet de préciser les différents taux, avec leurs dates d'application respectives, qui ont été appliqués pour le calcul des montants des différentes rubriques récupérées sur les bulletins de paye. Chaque taux différent engendre la génération d'une ligne de déclaration dans le bordereau DUCS de déclaration des cotisations (Table DUCSCOT de Net Données Sociales).
- Les montants correspondants aux rubriques à traiter sont récupérés dans le fichier des bulletins de paye (PPXPPHP) pour la période traitée. Pour le traitement d'un « Allègement Fillon », les montants sont récupérés dans le fichier des allègements (PPYALPP). Lorsque vous voulez comptabiliser certaines rubriques en négatif (les soustraire aux premières), il faudra indiquer la liste des rubriques à additionner d'abord, puis le code « ---» puis les rubriques à soustraire. Voir exemple ci-dessous:



$$\Rightarrow (C32 + C33) - (C34 + C35)$$

- Il est à noter que seules les rubriques qui ne sont pas des régularisations dans le fichier des bulletins de paye (PPXPPHP) seront traitées. Néanmoins il est possible de forcer le traitement de certaines rubriques en les indiquant dans un mot clé de l'application de la façon suivante :
 Dans menu « Installation », tables « Système », sélectionner « Mots clés paie / factures » et créer un mot clé de type DUCSxxx ou xxx correspond à la rubrique à prendre en compte pour les traitements DUCS même si il s'agit d'une régularisation.

Dans l'exemple ci-dessous le mot clé DUCSC94 indique que la rubrique C94 sera prise en compte pour les traitements DUCS même si il s'agit d'une régularisation.

PARAMETRE Gestion

Ok Valider **Table**

Société: 001 Indice: EMC

Code

1	2	3	4	5	6	7	8	9		
D	U	C	S	C	9	4				

Libellé

R U B R I Q U E C 9 4 P O U R D U C S

Les valeurs ci-dessous peuvent être modifiées UNIQUEMENT sous contrôle de la société GEAC.

Valeurs

0										1										2										3
1	2	3	4	5	6	7	8	9	0	1	2	3	4	5	6	7	8	9	0	1	2	3	4	5	6	7	8	9	0	

Complements

0										1										2										3
1	2	3	4	5	6	7	8	9	0	1	2	3	4	5	6	7	8	9	0	1	2	3	4	5	6	7	8	9	0	

Sortir

- **Substitution de type de cotisation (FNAL négatifs, Allègements FILLON négatifs)**

Utilisation des options logicielles *DUC - - xxx et *DUC + + xxx (ou xxx correspond aux types de cotisations à impacter)

Certains types de cotisation peuvent faire l'objet de substitutions par un autre type de cotisation en cas de montants négatifs.

Exemple 1 : Le type de cotisation **236 (FNAL)** doit être remplacé par le type de cotisation **568 (Régularisation FNAL)** en cas de montants négatifs.

Exemple 2 : Le type de cotisation **671 (Allègements FILLON)** doit être remplacé par le type de cotisation **801** en cas de montants négatifs.

Comment procéder :

- 1/ Paramétrer, **normalement**, les mots clefs correspondants à ces types de cotisation. Exemple 1 : Paramétrer le mot clef URS031MT1 (voir ex plus loin dans ce document) correspondant au type de cotisation 236 (FNAL) et paramétrer un autre mot clef URS032MT1 correspondant au type de cotisation 568 (Régularisation FNAL).
- 2/ A l'aide des options logicielles *DUC - - xxx et *DUC + + xxx, mise en place d'un paramétrage permettant de ne pas générer la ligne de cotisation 236 si son montant est **négatif** et de ne pas générer la ligne de cotisation 568 si son montant est **positif**.

3/ Paramétrage de l'option logicielle *DUC - - 236

Accès par « table système », option « 003 – options logicielles »

PARAMETRE Gestion

Ok Valider

Table

Société: 001 Indice: CFG

Code

1	2	3	4	5	6	7	8	9
*	D	U	C	-	-	2	3	6

Libellé

C O T I S . 2 3 6 N O N G E N E R E E S I < 0

Les valeurs ci-dessous peuvent être modifiées UNIQUEMENT sous contrôle de la société GEAC.

Valeurs

0									1									2									3		
1	2	3	4	5	6	7	8	9	0	1	2	3	4	5	6	7	8	9	0	1	2	3	4	5	6	7	8	9	0

Complements

0									1									2									3		
1	2	3	4	5	6	7	8	9	0	1	2	3	4	5	6	7	8	9	0	1	2	3	4	5	6	7	8	9	0

Sortir

4/ Paramétrage de l'option logicielle *DUC + + 568

Accès par « table système », option « 003 – options logicielles »

PARAMETRE Gestion

Ok Valider

Table

Société: 001 Indice: CFG

Code

1	2	3	4	5	6	7	8	9
*	D	U	C	+	+	5	6	8

Libellé

C O T I S . 5 6 8 N O N G E N E R E E S I > 0

Les valeurs ci-dessous peuvent être modifiées UNIQUEMENT sous contrôle de la société GEAC.

Valeurs

0									1									2									3		
1	2	3	4	5	6	7	8	9	0	1	2	3	4	5	6	7	8	9	0	1	2	3	4	5	6	7	8	9	0

Complements

0									1									2									3		
1	2	3	4	5	6	7	8	9	0	1	2	3	4	5	6	7	8	9	0	1	2	3	4	5	6	7	8	9	0

Sortir

▪ **Remarques concernant les traitements de l'URSSAF Annuelle :**

Le paramétrage concernant l'URSSAF Annuelle doit correspondre strictement au paramétrage de l'URSSAF.

Les seuls ajustements à éventuellement effectuer concernent les taux à appliquer ainsi que les dates d'applications. En effet, lors des traitements de l'URSSAF Annuelle, les montants déclarés sont systématiquement recalculés en fonction des dates et des taux indiqués dans l'écran « mots clefs ».

En fonction du Type de montant défini sur la ligne les taux doivent correspondre aux taux précisés ci-dessous :

- Si Type de montant = « B », les taux indiqués doivent correspondre aux cumuls des taux **Salariaux et Patronaux** de toutes les rubriques indiquées dans le mot clef traité.
- Si Type de montant = « C », les taux indiqués sont libres, mais doivent à priori correspondre aux taux indiqués dans le mot clef URSSAF correspondant au mot clef URSSAF ANNUELLE que l'on traite, sauf si un changement de taux est intervenu en cours d'année.
- Si Type de montant = « F », les taux indiqués doivent correspondre aux cumuls des taux **Salariaux et Patronaux** de toutes les rubriques indiquées dans le mot clef traité.
- Si le Type de montant = « M », les taux indiqués doivent correspondre aux cumuls des taux **Salariaux et Patronaux** de toutes les rubriques indiquées dans le mot clef traité.
- Si Type de montant = « P », les taux indiqués doivent correspondre aux cumuls des taux **Patronaux** de toutes les rubriques indiquées dans le mot clef traité.
- Si Type de montant = « S », les taux indiqués doivent correspondre aux cumuls des taux **Salariaux** de toutes les rubriques indiquées dans le mot clef traité.

Le mot clef de l'URSSAF ANNUELLE correspondant à une réduction FILLON, doit être strictement paramétré à l'identique du mot clef de l'URSSAF, y compris les taux et les dates.

Exemple pour ASS001MT1 – ASSEDIC Tranches A et B

Avertissement : L'image écran ci-dessous n'est fournie qu'à titre d'exemple et ne peut en aucun cas se substituer au paramétrage des rubriques en place chez chaque client.

Paramètres Etats - Variables

MOTS CLEFS Liste des mots clefs

Mot Clef	Libellé	Type cotisation	Taux	Date de validité
ASS001MT1	ASSEDIC TRANCHES A ET B	100	5,600	01/01/2005
ASS010MT1	ASSEDIC apprenti	100	4,000	01/01/2005
ASS021MT1	AGS	301	0,450	01/01/2004
IRC001MT1	RET CADRE AGIRC	006	20,000	01/01/2004
IRC001MT2	RET CADRE AGIRC	006	0,001	
IRC002MT1	RET ADM AGIRC	004	20,000	01/01/2004
IRC002MT2	RET ADM AGIRC	004	20,000	01/01/2004
IRC003MT1	CET CADRE	010	0,350	01/01/2004

Description

Mot clef	ASS001MT1	Libellé	ASSEDIC TRANCHES A ET B	Allègement Fillon O/N	<input type="checkbox"/> N
Type cotisation	100	Réduction cotisation (O/N)	<input type="checkbox"/> N	Taux AT (O/N)	<input type="checkbox"/> N
Catégorie employé		Groupe cotisants		Type de montant	<input type="checkbox"/> B
Instruction codée		Qualifiant Ligne	906	B=Base, C=Calculé, F=Forfait, M=P+S, P=Part Patronale, S=Part Salariale	
Qualifiant montant	930	Qualifiant si négatif	932	Alsace ? O/N/blanc	<input type="checkbox"/>
Taux 1	5,600	Date début taux 1	01/01/2005	Rupture date O/N	<input type="checkbox"/> 0
Taux 2	6,400	Date début taux 2	01/07/2007		
Taux 3	0,000	Date début taux 3			
Taux 4	0,000	Date début taux 4			
Taux 5	0,000	Date début taux 5			

Liste des rubriques du mot clef

▼ C30	▼ C33	▼	▼	▼	▼	▼	▼	▼	▼	▼	▼	▼	▼	▼	▼	▼	▼	▼	▼
▼	▼	▼	▼	▼	▼	▼	▼	▼	▼	▼	▼	▼	▼	▼	▼	▼	▼	▼	▼
▼	▼	▼	▼	▼	▼	▼	▼	▼	▼	▼	▼	▼	▼	▼	▼	▼	▼	▼	▼

Sortir.....(F3)

Dans cet exemple les rubriques utilisées ont pour signification :

- C30 : ASSEDIC Tranche A
- C33 : ASSEDIC Tranche B

Exemple pour ASS021MT1 – ASSEDIC - AGS

Avertissement : L'image écran ci-dessous n'est fournie qu'à titre d'exemple et ne peut en aucun cas se substituer au paramétrage des rubriques en place chez chaque client.

The screenshot shows a software window titled "Paramètres Etats - Variables". It contains a table of key words and a detailed configuration form for the selected key word "ASS021MT1".

MOTS CLEFS					
Liste des mots clefs					
	Mot Clef	Libellé	Type cotisation	Taux	Date de validité
	ASS001MT1	ASSEDIC TRANCHES A ET B	100	5,600	01/01/2005
	ASS010MT1	ASSEDIC apprenti	100	4,000	01/01/2005
	ASS021MT1	AGS	301	0,450	01/01/2004
	IRC001MT1	RET CADRE AGIRC	006	20,000	01/01/2004
	IRC001MT2	RET CADRE AGIRC	006	0,001	
	IRC002MT1	RET ADM AGIRC	004	20,000	01/01/2004
	IRC002MT2	RET ADM AGIRC	004	20,000	01/01/2004
	IRC003MT1	CET CADRE	010	0,350	01/01/2004

Description					
Mot clef	ASS021MT1	Libellé	AGS	Allègement Fillon O/N	<input type="checkbox"/>
Type cotisation	301	Réduction cotisation (O/N)	<input type="checkbox"/>	Taux AT (O/N)	<input type="checkbox"/>
Catégorie employé		Groupe cotisants		Type de montant	B
Instruction codée		Qualifiant Ligne	906	B=Base, C=Calculé, F=Forfait, M=P+S, P=Part Patronale, S=Part Salariale	
Qualifiant montant	930	Qualifiant si négatif	932	Alsace ? O/N/blanc	<input type="checkbox"/>
Taux 1	0,450	Date début taux 1	01/01/2004	Rupture date O/N	<input type="checkbox"/>
Taux 2	0,350	Date début taux 2	01/04/2007		
Taux 3	0,000	Date début taux 3			
Taux 4	0,000	Date début taux 4			
Taux 5	0,000	Date début taux 5			

Liste des rubriques du mot clef											
<input type="checkbox"/>	C36	<input type="checkbox"/>	C37	<input type="checkbox"/>	<input type="checkbox"/>	<input type="checkbox"/>	<input type="checkbox"/>	<input type="checkbox"/>	<input type="checkbox"/>	<input type="checkbox"/>	<input type="checkbox"/>
<input type="checkbox"/>		<input type="checkbox"/>		<input type="checkbox"/>	<input type="checkbox"/>	<input type="checkbox"/>	<input type="checkbox"/>	<input type="checkbox"/>	<input type="checkbox"/>	<input type="checkbox"/>	<input type="checkbox"/>
<input type="checkbox"/>		<input type="checkbox"/>		<input type="checkbox"/>	<input type="checkbox"/>	<input type="checkbox"/>	<input type="checkbox"/>	<input type="checkbox"/>	<input type="checkbox"/>	<input type="checkbox"/>	<input type="checkbox"/>

Dans cet exemple les rubriques utilisées ont pour signification :

- C36 : GARP FNGS Tranche A
- C37 : GARP FNGS Tranche B

Exemple pour IRC001MT1 – Retraite cadre AGIRC

Avertissement : L'image écran ci-dessous n'est fournie qu'à titre d'exemple et ne peut en aucun cas se substituer au paramétrage des rubriques en place chez chaque client.

WD Paramètres Etats - Variables

MOTS CLEFS Liste des mots clefs

Mot Clef	Libellé	Type cotisation	Taux	Date de validité
ASS001MT1	ASSEDIC TRANCHES A ET B	100	5,600	01/01/2005
ASS010MT1	ASSEDIC apprenti	100	4,000	01/01/2005
ASS021MT1	AGS	301	0,450	01/01/2004
IRC001MT1	RET CADRE AGIRC	006	20,000	01/01/2004
IRC001MT2	RET CADRE AGIRC	006	0,001	
IRC002MT1	RET ADM AGIRC	004	20,000	01/01/2004
IRC002MT2	RET ADM AGIRC	004	20,000	01/01/2004
IRC003MT1	CET CADRE	010	0,350	01/01/2004

Description

Mot clef	IRC001MT1	Libellé	RET CADRE AGIRC	Allègement Fillon O/N	<input type="checkbox"/> N
Type cotisation	006	Réduction cotisation (O/N)	<input type="checkbox"/> N	Taux AT (O/N)	<input type="checkbox"/> N
Catégorie employé	CAD	Groupe cotisants	221	Type de montant	<input type="checkbox"/> C
Instruction codée		Qualifiant Ligne	907	B=Base, C=Calculé, F=Forfait, M=P+S, P=Part Patronale, S=Part Salariale	
Qualifiant montant	941	Qualifiant si négatif	951	Alsace ? O/N/blanc	<input type="checkbox"/>
Taux 1	20,000	Date début taux 1	01/01/2004	Rupture date O/N	<input type="checkbox"/> N
Taux 2	0,000	Date début taux 2			
Taux 3	0,000	Date début taux 3			
Taux 4	0,000	Date début taux 4			
Taux 5	0,000	Date début taux 5			

Liste des rubriques du mot clef

▼ C47	▼	▼	▼	▼	▼	▼	▼	▼	▼	▼	▼	▼	▼	▼	▼	▼	▼	▼	▼
▼	▼	▼	▼	▼	▼	▼	▼	▼	▼	▼	▼	▼	▼	▼	▼	▼	▼	▼	▼
▼	▼	▼	▼	▼	▼	▼	▼	▼	▼	▼	▼	▼	▼	▼	▼	▼	▼	▼	▼

Sortir.....(F3)

Dans cet exemple les rubriques utilisées ont pour signification :

- C47 : AGIRC

Exemple pour IRC001MT2 – Retraite cadre AGIRC

Avertissement : L'image écran ci-dessous n'est fournie qu'à titre d'exemple et ne peut en aucun cas se substituer au paramétrage des rubriques en place chez chaque client.

The screenshot shows a software window titled "Paramètres Etats - Variables". It contains a table of key words and a detailed configuration form for the selected key word "IRC001MT2".

MOTS CLEFS	Liste des mots clefs				
	Mot Clef	Libellé	Type cotisation	Taux	Date de validité
Ajouter.....(F6)	ASS001MT1	ASSEDIC TRANCHES A ET B	100	5,600	01/01/2005
Modifier.....(F2)	ASS010MT1	ASSEDIC apprenti	100	4,000	01/01/2005
Supprimer.....(F11)	ASS021MT1	AGS	301	0,450	01/01/2004
Copier.....(F7)	IRC001MT1	RET CADRE AGIRC	006	20,000	01/01/2004
	IRC001MT2	RET CADRE AGIRC	006	0,001	
	IRC002MT1	RET ADM AGIRC	004	20,000	01/01/2004
	IRC002MT2	RET ADM AGIRC	004	20,000	01/01/2004
	IRC003MT1	CET CADRE	010	0,350	01/01/2004

Description					
Mot clef	IRC001MT2	Libellé	RET CADRE AGIRC	Allègement Fillon O/N	<input type="checkbox"/>
Type cotisation	006	Réduction cotisation (O/N)	<input type="checkbox"/>	Taux AT (O/N)	<input type="checkbox"/>
Catégorie employé	CAD	Groupe cotisants	221	Type de montant	B
Instruction codée		Qualifiant Ligne	907	B=Base, C=Calculé, F=Forfait, M=P+S, P=Part Patronale, S=Part Salariale	
Qualifiant montant	940	Qualifiant si négatif	950	Alsace ? O/N/blanc	<input type="checkbox"/>
Taux 1	0,001	Date début taux 1		Rupture date O/N	<input type="checkbox"/>
Taux 2	0,000	Date début taux 2			
Taux 3	0,000	Date début taux 3			
Taux 4	0,000	Date début taux 4			
Taux 5	0,000	Date début taux 5			

Liste des rubriques du mot clef											
▼	C47	▼	▼	▼	▼	▼	▼	▼	▼	▼	▼
▼		▼	▼	▼	▼	▼	▼	▼	▼	▼	▼
▼		▼	▼	▼	▼	▼	▼	▼	▼	▼	▼

Sortir.....(F3)

Dans cet exemple les rubriques utilisées ont pour signification :

- C47 : AGIRC

Exemple pour IRC013MT1 – Prévoyance cadre FORFAIT

Avertissement : L'image écran ci-dessous n'est fournie qu'à titre d'exemple et ne peut en aucun cas se substituer au paramétrage des rubriques en place chez chaque client.

Paramètres Etats - Variables

MOTS CLEFS Liste des mots clefs

	Mot Clef	Libellé	Type cotisation	Taux	Date de validité
Ajouter.....(F6)	IRC011MT2	PREV CADRE TA	001	3,000	01/01/2004
Modifier.....(F2)	IRC012MT1	PREV CADRE TB	001	2,550	01/01/2004
Supprimer.....(F11)	IRC012MT2	PREV CADRE TB	001	2,550	01/01/2004
Copier.....(F7)	IRC013MT1	PREV CADRE FORFAIT	013	0,000	01/01/2004
	IRC014MT1	PREV ADM TA	001	1,550	01/01/2004
	IRC014MT2	PREV ADM TA	001	1,550	01/01/2004
	IRC015MT1	ARRCO EMI	001	7,500	01/01/2004
	IRC015MT2	ARRCO EMI	001	7,500	01/01/2004

Description

Mot clef	IRC013MT1	Libellé	PREV CADRE FORFAIT	Allègement Fillon O/N	<input type="checkbox"/> N
Type cotisation	013	Réduction cotisation (O/N)	<input type="checkbox"/> N	Taux AT (O/N)	<input type="checkbox"/> N
Catégorie employé	CAD	Groupe cotisants	221	Type de montant	<input type="checkbox"/> M
Instruction codée		Qualifiant Ligne	909	B=Base, C=Calculé, F=Forfait, M=P+S, P=Part Patronale, S=Part Salariale	
Qualifiant montant	941	Qualifiant si négatif	951	Alsace ? O/N/blanc	<input type="checkbox"/>
Taux 1	0,000	Date début taux 1	01/01/2004	Rupture date O/N	<input type="checkbox"/> N
Taux 2	0,000	Date début taux 2			
Taux 3	0,000	Date début taux 3			
Taux 4	0,000	Date début taux 4			
Taux 5	0,000	Date début taux 5			

Liste des rubriques du mot clef

C62																			

Sortir.....(F3)

Dans cet exemple les rubriques utilisées ont pour signification :

- C62 : Mutuelle Forfait Famille

Exemple pour URS003MT1 – URSSAF – Cas général dé plafonné - Cadre

Avertissement : L'image écran ci-dessous n'est fournie qu'à titre d'exemple et ne peut en aucun cas se substituer au paramétrage des rubriques en place chez chaque client.

The screenshot shows a software window titled "Paramètres Etats - Variables". It contains a table of keywords and a detailed configuration form for the selected keyword "URS003MT1".

MOTS CLEFS					
Liste des mots clefs					
	Mot Clef	Libellé	Type cotisation	Taux	Date de validité
	URS001MT2	CAS GENERAL PLAFONNE	100	15,050	
	URS003MT1	CAS GENERAL DEPLAFONNE	100	24,510	
	URS003MT2	CAS GENERAL PLAFONN	100	15,050	
	URS004MT1	CAS GENERAL DEPLAFONNE	100	24,510	
	URS004MT2	CAS GENERAL PLAFONNE	100	15,050	
	URS005MT1	CAS GENERAL DEPLAF A/L	101	24,510	
	URS005MT2	CAS GENERAL PLAF AL	101	15,050	
	URS006MT1	CAS GENERAL DEPLAF A/L	101	24,510	

Description					
Mot clef	URS003MT1	Libellé	CAS GENERAL DEPLAFONNE	Allègement Fillon O/N	N
Type cotisation	100	Réduction cotisation (O/N)	N	Taux AT (O/N)	O
Catégorie employé	CAD	Groupe cotisants		Type de montant	B
Instruction codée		Qualifiant Ligne	905	B=Base, C=Calculé, F=Forfait, M=P+S, P=Part Patronale, S=Part Salariale	
Qualifiant montant	920	Qualifiant si négatif	925	Alsace ? O/N/blanc	N
Taux 1	20,950	Date début taux 1		Rupture date O/N	O
Taux 2	0,000	Date début taux 2			
Taux 3	0,000	Date début taux 3			
Taux 4	0,000	Date début taux 4			
Taux 5	0,000	Date début taux 5			

Liste des rubriques du mot clef									
▼ C00	▼ C04	▼ C25	▼ C20	▼	▼	▼	▼	▼	▼
▼	▼	▼	▼	▼	▼	▼	▼	▼	▼
▼	▼	▼	▼	▼	▼	▼	▼	▼	▼

Dans cet exemple les rubriques utilisées ont pour signification :

- C00 : S.S. Maladie Solidarité
- C04 : S.S. Vieillesse sur brut
- C20 : Accident du travail
- C25 : Allocation famille

Exemple pour URS003MT2 – URSSAF – Cas général plafonné - Cadre

Avertissement : L'image écran ci-dessous n'est fournie qu'à titre d'exemple et ne peut en aucun cas se substituer au paramétrage des rubriques en place chez chaque client.

WD Paramètres Etats - Variables

MOTS CLEFS Liste des mots clefs

Mot Clef	Libellé	Type cotisation	Taux	Date de validité
URS001MT1	CAS GENERAL DEPLAFONNE	100	24,510	
URS001MT2	CAS GENERAL PLAFONNE	100	15,050	
URS003MT1	CAS GENERAL DEPLAFONNE	100	24,510	
URS003MT2	CAS GENERAL PLAFONN	100	15,050	
URS004MT1	CAS GENERAL DEPLAFONNE	100	24,510	
URS004MT2	CAS GENERAL PLAFONNE	100	15,050	
URS005MT1	CAS GENERAL DEPLAF A/L	101	24,510	
URS005MT2	CAS GENERAL PLAF AL	101	15,050	

Description

Mot clef: URS003MT2 Libellé: CAS GENERAL PLAFONN

Type cotisation: 100 Réduction cotisation (O/N): N Allègement Fillon O/N: N

Catégorie employé: CAD Groupe cotisants: Type de montant: B

Instruction codée: Qualifiant Ligne: 905 B=Base, C=Calculé, F=Forfait, M=P+S, P=Part Patronale, S=Part Salariale

Qualifiant montant: 921 Qualifiant si négatif: 926 Alsace ? O/N/blanc: N

Taux 1: 15,050 Date début taux 1: Rupture date O/N: O

Taux 2: 0,000 Date début taux 2:

Taux 3: 0,000 Date début taux 3:

Taux 4: 0,000 Date début taux 4:

Taux 5: 0,000 Date début taux 5:

Liste des rubriques du mot clef

C08

Sortir.....(F3)

Dans cet exemple les rubriques utilisées ont pour signification :

- C08 : S.S. Vieillesse TA

Exemple pour URS006MT1 – URSSAF – Cas général déplafonné – Alsace - Cadre

Avertissement : L'image écran ci-dessous n'est fournie qu'à titre d'exemple et ne peut en aucun cas se substituer au paramétrage des rubriques en place chez chaque client.

MOTS CLEFS Liste des mots clefs

Mot Clef	Libellé	Type cotisation	Taux	Date de validité
URS003MT1	CAS GENERAL DEPLAFONNE	100	24,510	
URS003MT2	CAS GENERAL PLAFONN	100	15,050	
URS004MT1	CAS GENERAL DEPLAFONNE	100	24,510	
URS004MT2	CAS GENERAL PLAFONNE	100	15,050	
URS005MT1	CAS GENERAL DEPLAF A/L	101	24,510	
URS005MT2	CAS GENERAL PLAF AL	101	15,050	
URS006MT1	CAS GENERAL DEPLAF A/L	101	24,510	
URS006MT2	CAS GENERAL PLAF AL	101	15,050	

Description

Mot clef: URS006MT1 Libellé: CAS GENERAL DEPLAF A/L

Type cotisation: 101 Réduction cotisation (O/N): N

Catégorie employé: CAD Groupe cotisants:

Instruction codée: Qualifiant Ligne: 905

Qualifiant montant: 920 Qualifiant si négatif: 925

Taux 1: 20,950 Date début taux 1:

Taux 2: 0,000 Date début taux 2:

Taux 3: 0,000 Date début taux 3:

Taux 4: 0,000 Date début taux 4:

Taux 5: 0,000 Date début taux 5:

Alsace ? O/N/blanc: 0

Rupture date O/N: 0

Liste des rubriques du mot clef

C00	C04	C25	C20							

Dans cet exemple les rubriques utilisées ont pour signification :

- C00 : S.S. Maladie solidarité
- C04 : S.S. Vieillesse sur brut
- C20 : Accident du travail
- C25 : Allocation famille

Exemple pour URS031MT1 – URSSAF – Déplafonnée FNAL

Avertissement : L'image écran ci-dessous n'est fournie qu'à titre d'exemple et ne peut en aucun cas se substituer au paramétrage des rubriques en place chez chaque client.

The screenshot shows a software window titled "Paramètres Etats - Variables". It contains a table of key words and a detailed configuration form for the selected key word "URS031MT1".

MOTS CLEFS	Liste des mots clefs				
	Mot Clef	Libellé	Type cotisation	Taux	Date de validité
Ajouter.....(F6)	URS005MT1	CAS GENERAL DEPLAF A/L	101	24,510	
Modifier.....(F2)	URS005MT2	CAS GENERAL PLAF AL	101	15,050	
Supprimer.....(F11)	URS006MT1	CAS GENERAL DEPLAF A/L	101	24,510	
Copier.....(F7)	URS006MT2	CAS GENERAL PLAF AL	101	15,050	
	URS007MT1	CAS GENERAL DEPLAF A/L	101	24,510	
	URS007MT2	CAS GENERAL PLAF AL	101	15,050	
	URS031MT1	DEPLAFONNEE FNAL	236	0,400	
	URS041MT1	CSG-RDS	260	0,800	

Description					
Mot clef	URS031MT1	Libellé	DEPLAFONNEE FNAL	Allègement Fillon O/N	<input type="checkbox"/> N
Type cotisation	236	Réduction cotisation (O/N)	<input type="checkbox"/> N	Taux AT (O/N)	<input type="checkbox"/> N
Catégorie employé		Groupe cotisants		Type de montant	<input type="checkbox"/> B
Instruction codée		Qualifiant Ligne	905	B=Base, C=Calculé, F=Forfait, M=P+S, P=Part Patronale, S=Part Salariale	
Qualifiant montant	920	Qualifiant si négatif	921	Alsace ? O/N/blanc	<input type="checkbox"/>
Taux 1	0,400	Date début taux 1		Rupture date O/N	<input type="checkbox"/> N
Taux 2	0,000	Date début taux 2			
Taux 3	0,000	Date début taux 3			
Taux 4	0,000	Date début taux 4			
Taux 5	0,000	Date début taux 5			

Liste des rubriques du mot clef									
C16									

Dans cet exemple les rubriques utilisées ont pour signification :

- C16 : FNAL Brut

Exemple pour URS043MT1 – CSG-RDS – Cadre

Avertissement : L'image écran ci-dessous n'est fournie qu'à titre d'exemple et ne peut en aucun cas se substituer au paramétrage des rubriques en place chez chaque client.

Paramètres Etats - Variables

MOTS CLEFS Liste des mots clefs

Mot Clef	Libellé	Type cotisation	Taux	Date de validité
URS006MT2	CAS GENERAL PLAF AL	101	15,050	
URS007MT1	CAS GENERAL DEPLAF A/L	101	24,510	
URS007MT2	CAS GENERAL PLAF AL	101	15,050	
URS031MT1	DEPLAFONNEE FNAL	236	0,400	
URS041MT1	CSG-RDS	260	0,800	
URS042MT1	CSG-RDS	260	0,800	
URS043MT1	CSG-RDS	260	0,800	
URS044MT1	CSG-RDS	260	0,800	

Description

Mot clef: URS043MT1 Libellé: CSG-RDS

Type cotisation: 260 Réduction cotisation (O/N): N Allègement Fillon O/N: N

Catégorie employé: CAD Groupe cotisants: Type de montant: B

Instruction codée: Qualifiant Ligne: 905 B=Base, C=Calculé, F=Forfait, M=P+S, P=Part Patronale, S=Part Salariale

Qualifiant montant: 920 Qualifiant si négatif: 925

Taux 1: 0,800 Date début taux 1: Alsace ? O/N/blanc: Rupture date O/N: N

Taux 2: 0,000 Date début taux 2:

Taux 3: 0,000 Date début taux 3:

Taux 4: 0,000 Date début taux 4:

Taux 5: 0,000 Date début taux 5:

Liste des rubriques du mot clef

C96	C97	C98	C94							

Sortir.....(F3)

Dans cet exemple les rubriques utilisées ont pour signification :

- C96 : CSG Déductible
- C97 : CSG/RDS Non déductible
- C98 : RDS
- C94 : CSG-RDS hres sup. déduct.

Exemple pour URS051MT1 – Exonéré Déplafonné – Alsace – Pour contrats de professionnalisation

Avertissement : L'image écran ci-dessous n'est fournie qu'à titre d'exemple et ne peut en aucun cas se substituer au paramétrage des rubriques en place chez chaque client.

MOTS CLEFS Liste des mots clefs

Mot Clef	Libellé	Type cotisation	Taux	Date de validité
URS042MT1	CSG-RDS	260	0,800	
URS043MT1	CSG-RDS	260	0,800	
URS044MT1	CSG-RDS	260	0,800	
URS051MT1	EXD DEPLAF	965	0,750	
URS051MT2	EXD PLAFONNEE A/L	965	6,750	
URS052MT1	EXD DEPLAF APPRENTI	705	2,000	
URS052MT2	EXD PLAFONNEE APPRENTI	705	2,000	
URS052MT2	EXD PLAFONNEE APPRENTI	705	6,750	

Description

Valider.....(Enter) Mot clef URS051MT1 Libellé EXD DEPLAF A/L Allègement Fillon O/N N
 Abandon.....(aF3) Type cotisation 965 Réduction cotisation (O/N) N Taux AT (O/N) O
 Catégorie employé **EPR** Groupe cotisants Type de montant B
 Instruction codée Qualifiant Ligne 905 Qualifiant si négatif 925 Alsace ? O/N/blanc O
 Taux 1 0,750 Date début taux 1 Rupture date O/N N
 Taux 2 0,000 Date début taux 2
 Taux 3 0,000 Date début taux 3
 Taux 4 0,000 Date début taux 4
 Taux 5 0,000 Date début taux 5

Liste des rubriques du mot clef

C00	C01	C04	C05	C20	C21	C25	C26	C03	

Sortir.....(F3)

Dans cet exemple les rubriques utilisées ont pour signification :

- C00 : SS Maladie Solidarité
- C01 : SS Maladie Solidarité - RBQ
- C04 : SS Vieillesse sur brut
- C05 : SS Vieillesse sur brut – RBQ
- C20 : Accident du travail
- C21 : Accident du travail – RBQ

- C25 : Allocation famille
- C26 : Allocation famille – RBQ
- C03 : ?

Exemple pour URS051MT2 – Exonéré plafonné – Alsace – Pour contrats de professionnalisation

Avertissement : L'image écran ci-dessous n'est fournie qu'à titre d'exemple et ne peut en aucun cas se substituer au paramétrage des rubriques en place chez chaque client.

Paramètres Etats - Variables

MOTS CLEFS Liste des mots clefs

Mot Clef	Libellé	Type cotisation	Taux	Date de validité
URS007MT2	CAS GENERAL PLAF AL	101	15,050	
URS031MT1	DEPLAFONNEE FNAL	236	0,400	
URS041MT1	CSG-RDS	260	0,800	
URS042MT1	CSG-RDS	260	0,800	
URS043MT1	CSG-RDS	260	0,800	
URS044MT1	CSG-RDS	260	0,800	
URS051MT1	EXO DEPLAF	965	0,750	
URS051MT2	EXO PLAFONNEE A/L	965	6,750	

Description

Mot clef	URS051MT2	Libellé	EXO PLAFONNEE A/L	Allègement Fillon O/N	<input type="checkbox"/> N
Type cotisation	965	Réduction cotisation (O/N)	<input type="checkbox"/> N	Taux AT (O/N)	<input type="checkbox"/> N
Catégorie employé	EPR	Groupe cotisants		Type de montant	<input type="checkbox"/> B
Instruction codée		Qualifiant Ligne	905	B=Base, C=Calculé, F=Forfait, M=P+S, P=Part Patronale, S=Part Salariale	
Qualifiant montant	921	Qualifiant si négatif	926	Alsace ? O/N/blanc	<input type="checkbox"/> O
Taux 1	6,750	Date début taux 1		Rupture date O/N	<input type="checkbox"/> N
Taux 2	0,000	Date début taux 2			
Taux 3	0,000	Date début taux 3			
Taux 4	0,000	Date début taux 4			
Taux 5	0,000	Date début taux 5			

Liste des rubriques du mot clef

<input type="checkbox"/> C08	<input type="checkbox"/> C09	<input type="checkbox"/>	<input type="checkbox"/>	<input type="checkbox"/>	<input type="checkbox"/>	<input type="checkbox"/>	<input type="checkbox"/>	<input type="checkbox"/>	<input type="checkbox"/>	<input type="checkbox"/>	<input type="checkbox"/>
<input type="checkbox"/>	<input type="checkbox"/>	<input type="checkbox"/>	<input type="checkbox"/>	<input type="checkbox"/>	<input type="checkbox"/>	<input type="checkbox"/>	<input type="checkbox"/>	<input type="checkbox"/>	<input type="checkbox"/>	<input type="checkbox"/>	<input type="checkbox"/>
<input type="checkbox"/>	<input type="checkbox"/>	<input type="checkbox"/>	<input type="checkbox"/>	<input type="checkbox"/>	<input type="checkbox"/>	<input type="checkbox"/>	<input type="checkbox"/>	<input type="checkbox"/>	<input type="checkbox"/>	<input type="checkbox"/>	<input type="checkbox"/>

Sortir.....(F3)

Dans cet exemple les rubriques utilisées ont pour signification :

- C08 : SS Vieillesse TA
- C09 : SS Vieillesse TA – RBQ

Exemple pour URS071MT2 – Réduction FILLON

Avertissement : L'image écran ci-dessous n'est fournie qu'à titre d'exemple et ne peut en aucun cas se substituer au paramétrage des rubriques en place chez chaque client.

Paramètres Etats - Variables

MOTS CLEFS Liste des mots clefs

Mot Clef	Libellé	Type cotisation	Taux	Date de validité
URS051MT2	EXO PLAFONNEE A/L	965	6,750	
URS052MT1	EXO DEPLAF APPRENTI	705	2,000	
URS052MT2	EXO PLAFONNEE APPRENTI	705	2,000	
URS052MT2	EXO PLAFONNEE APPRENTI	705	6,750	
URS061MT1	REDUCTION HCR	095	90,000	
URS071MT1	REDUCTION FILLON	671	1,000	
URS081MT1	Réduction tepa	003	20,880	
URS081MT2	Réduction tepa	003	20,880	

Description

Mot clef: URS071MT1 Libellé: REDUCTION FILLON

Type cotisation: 671 Réduction cotisation (O/N): Allègement Fillon O/N: 0

Catégorie employé: Groupe cotisants: Taux AT (O/N): N

Instruction codée: Qualifiant Ligne: 905 Type de montant: M
B=Base, C=Calculé, F=Forfait, M=P+S, P=Part Patronale, S=Part Salariale

Qualifiant montant: 920 Qualifiant si négatif: 925

Taux 1: 1,000 Date début taux 1: Alsace ? O/N/blanc: Rupture date O/N: N

Taux 2: 0,000 Date début taux 2:

Taux 3: 0,000 Date début taux 3:

Taux 4: 0,000 Date début taux 4:

Taux 5: 0,000 Date début taux 5:

Liste des rubriques du mot clef

C99

Sortir.....(F3)

Dans cet exemple les rubriques utilisées ont pour signification :

- C99 : Allègement patronal

Exemple pour URS081MT1 – Réduction TEPA

Avertissement : L'image écran ci-dessous n'est fournie qu'à titre d'exemple et ne peut en aucun cas se substituer au paramétrage des rubriques en place chez chaque client.

The screenshot shows a software window titled "Paramètres Etats - Variables". It contains a table of key words and a detailed configuration form for a selected key word.

MOTS CLEFS					
Liste des mots clefs					
	Mot Clef	Libellé	Type cotisation	Taux	Date de validité
	URS052MT2	EXD PLAFONNEE APPRENTI	705	2,000	
	URS052MT2	EXD PLAFONNEE APPRENTI	705	6,750	
	URS061MT1	REDUCTION HCR	095	90,000	
	URS071MT1	REDUCTION FILLON	671	1,000	
	URS081MT1	Réduction tepa	003	20,880	
	URS081MT2	Réduction tepa	003	20,880	
	URS091MT1	Déduc. PP tepa	005	0,500	
	URS091MT2	Déduc. PP tepa	005	0,500	

Description					
Mot clef	URS081MT1	Libellé	Réduction tepa	Allègement Fillon O/N	<input type="checkbox"/> N
Type cotisation	003	Réduction cotisation (O/N)	0	Taux AT (O/N)	<input type="checkbox"/> N
Catégorie employé		Groupe cotisants		Type de montant	<input type="checkbox"/> B
Instruction codée		Qualifiant Ligne	905	B=Base, C=Calculé, F=Forfait, M=P+S, P=Part Patronale, S=Part Salariale	
Qualifiant montant	920	Qualifiant si négatif	921	Alsace ? O/N/blanc	<input type="checkbox"/>
Taux 1	20,880	Date début taux 1		Rupture date O/N	<input type="checkbox"/> N
Taux 2	0,000	Date début taux 2			
Taux 3	0,000	Date début taux 3			
Taux 4	0,000	Date début taux 4			
Taux 5	0,000	Date début taux 5			

Liste des rubriques du mot clef											

Dans cet exemple les rubriques utilisées ont pour signification :

- D81 : Réduction cotisation salariale/H sup

Exemple pour URS081MT2 – Réduction TEPA

Avertissement : L'image écran ci-dessous n'est fournie qu'à titre d'exemple et ne peut en aucun cas se substituer au paramétrage des rubriques en place chez chaque client.

Paramètres Etats - Variables

MOTS CLEFS Liste des mots clefs

Mot Clef	Libellé	Type cotisation	Taux	Date de validité
URS052MT2	EXO PLAFONNEE APPRENTI	705	2,000	
URS052MT2	EXO PLAFONNEE APPRENTI	705	6,750	
URS061MT1	REDUCTION HCR	095	90,000	
URS071MT1	REDUCTION FILLON	671	1,000	
URS081MT1	Réduction tepa	003	20,880	
URS081MT2	Réduction tepa	003	20,880	
URS091MT1	Déduc. PP tepa	005	0,500	
URS091MT2	Déduc. PP tepa	005	0,500	

Description

Mot clef: URS081MT2 Libellé: Réduction tepa

Type cotisation: 003 Réduction cotisation (O/N): 0

Catégorie employé: Groupe cotisants: Type de montant: S

Instruction codée: Qualifiant Ligne: 905

Qualifiant montant: 921 Qualifiant si négatif: 926

Taux 1: 20,880 Date début taux 1: Alsace ? O/N/blanc: Rupture date O/N: N

Taux 2: 0,000 Date début taux 2:

Taux 3: 0,000 Date début taux 3:

Taux 4: 0,000 Date début taux 4:

Taux 5: 0,000 Date début taux 5:

Liste des rubriques du mot clef

D81

Sortir.....(F3)

Dans cet exemple les rubriques utilisées ont pour signification :

- D81 : Réduction cotisation salariale/H sup

Exemple pour URS091MT1 – Déduction PP TEPA

Avertissement : L'image écran ci-dessous n'est fournie qu'à titre d'exemple et ne peut en aucun cas se substituer au paramétrage des rubriques en place chez chaque client.

The screenshot shows a software window titled "Paramètres Etats - Variables". It contains a table of keywords and a detailed configuration form for the selected keyword "URS091MT1".

MOTS CLEFS					
Liste des mots clefs					
	Mot Clef	Libellé	Type cotisation	Taux	Date de validité
+	URS052MT2	EXO PLAFONNEE APPRENTI	705	2,000	
M	URS052MT2	EXO PLAFONNEE APPRENTI	705	6,750	
-	URS061MT1	REDUCTION HCR	095	90,000	
C	URS071MT1	REDUCTION FILLON	671	1,000	
	URS081MT1	Réduction tepe	003	20,880	
	URS081MT2	Réduction tepe	003	20,880	
	URS091MT1	Deduc. PP tepe	005	0,500	
	URS091MT2	Deduc. PP tepe	005	0,500	

Description					
Mot clef	URS091MT1	Libellé	Deduc. PP tepe	Allègement Fillon O/N	<input type="checkbox"/> N
Type cotisation	005	Réduction cotisation (O/N)	0	Taux AT (O/N)	<input type="checkbox"/> N
Catégorie employé		Groupe cotisants		Type de montant	<input type="checkbox"/> B
Instruction codée		Qualifiant Ligne	905	B=Base, C=Calculé, F=Forfait, M=P+S, P=Part Patronale, S=Part Salariale	
Qualifiant montant	920	Qualifiant si négatif	921	Alsace ? O/N/blanc	<input type="checkbox"/>
Taux 1	0,500	Date début taux 1		Rupture date O/N	<input type="checkbox"/> N
Taux 2	0,000	Date début taux 2			
Taux 3	0,000	Date début taux 3			
Taux 4	0,000	Date début taux 4			
Taux 5	0,000	Date début taux 5			

Liste des rubriques du mot clef											
▼	D82	▼	▼	▼	▼	▼	▼	▼	▼	▼	▼
▼		▼	▼	▼	▼	▼	▼	▼	▼	▼	▼
▼		▼	▼	▼	▼	▼	▼	▼	▼	▼	▼

Dans cet exemple les rubriques utilisées ont pour signification :

- D82 : Déduction forfaitaire/H sup

Exemple pour URS091MT2 - Déduction PP TEPA

Avertissement : L'image écran ci-dessous n'est fournie qu'à titre d'exemple et ne peut en aucun cas se substituer au paramétrage des rubriques en place chez chaque client.

Paramètres Etats - Variables

MOTS CLEFS Liste des mots clefs

Mot Clef	Libellé	Type cotisation	Taux	Date de validité
URS052MT2	EXD PLAFONNEE APPRENTI	705	6,750	
URS061MT1	REDUCTION HCR	095	90,000	
URS071MT2	REDUCTION FILLON	671	1,000	
URS081MT1	Réduction tepe	003	20,880	
URS081MT2	Réduction tepe	003	20,880	
URS091MT1	Déduc. PP tepe	005	0,500	
URS091MT2	Déduc. PP tepe	005	0,500	

Description

Mot clef: URS091MT2 Libellé: Déduc. PP tepe

Type cotisation: 005 Réduction colisation (O/N): 0

Catégorie employé: Groupe cotisants: Type de montant: P

Instruction codée: Qualifiant Ligre: 905 B=Base, C=Calculé, S=Part Salariale, P=Part Patronale, M=S+P

Qualifiant montant: 921 Qualifiant si négatif: 926

Taux 1: 0,500 Date début taux 1: Alsace ? O/N/blanc: Rupture date O/N: N

Taux 2: 0,000 Date début taux 2:

Taux 3: 0,000 Date début taux 3:

Taux 4: 0,000 Date début taux 4:

Taux 5: 0,000 Date début taux 5:

Liste des rubriques du mot clef

D82

Sortir.....(F3)

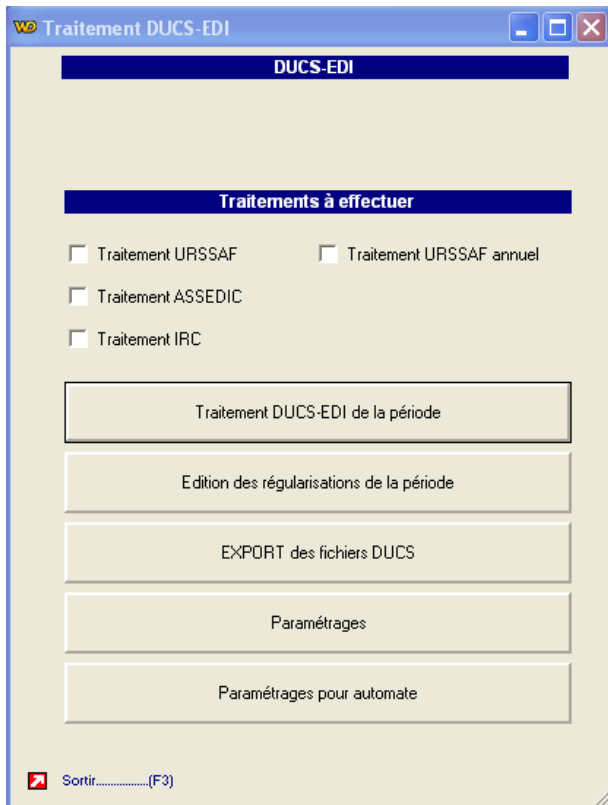
Dans cet exemple les rubriques utilisées ont pour signification :

- D82 : Déduction forfaitaire/H sup

Lancement du traitement

Accès par :

- Paie/Facture
- Clôture période
- Choix du dernier mois de la période à traiter
- Bouton « Accès clôture »
- Dans « Sous-produits paie », lancer l'option « Traitements DUCS-EDI »
- Puis cliquer sur le bouton « Traitement DUCS-EDI de la période » après avoir sélectionné le ou les traitements à effectuer.



Alimentation des fichiers DUCS-EDI de Net Données Sociales

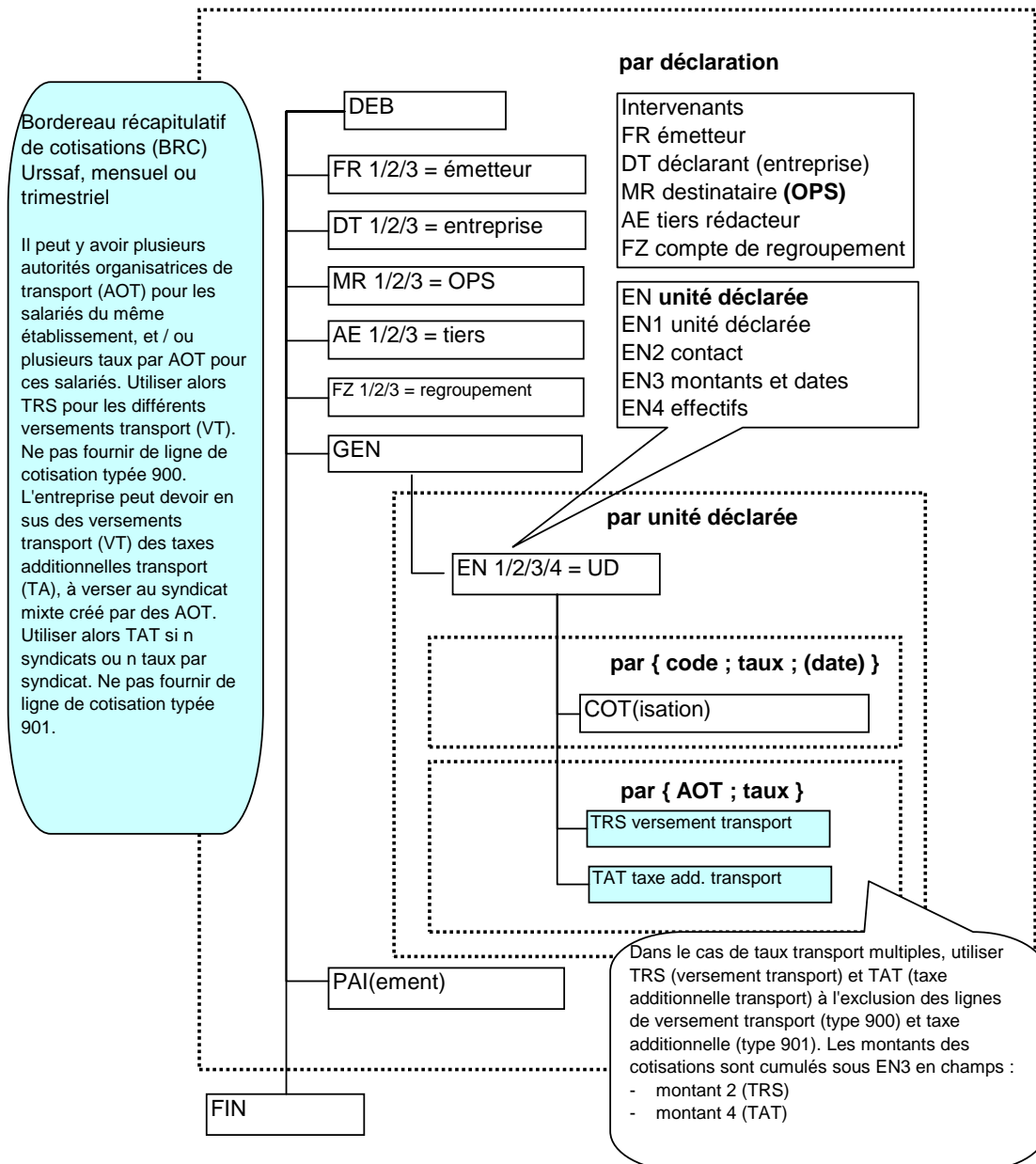
Ce traitement permet d'extraire des bulletins de paye concernés par la période traitée, les informations nécessaires à l'alimentation des différents fichiers DUCS-EDI de Net Données Sociales.

Le temps de traitement est directement proportionnel au nombre de bulletins traités.

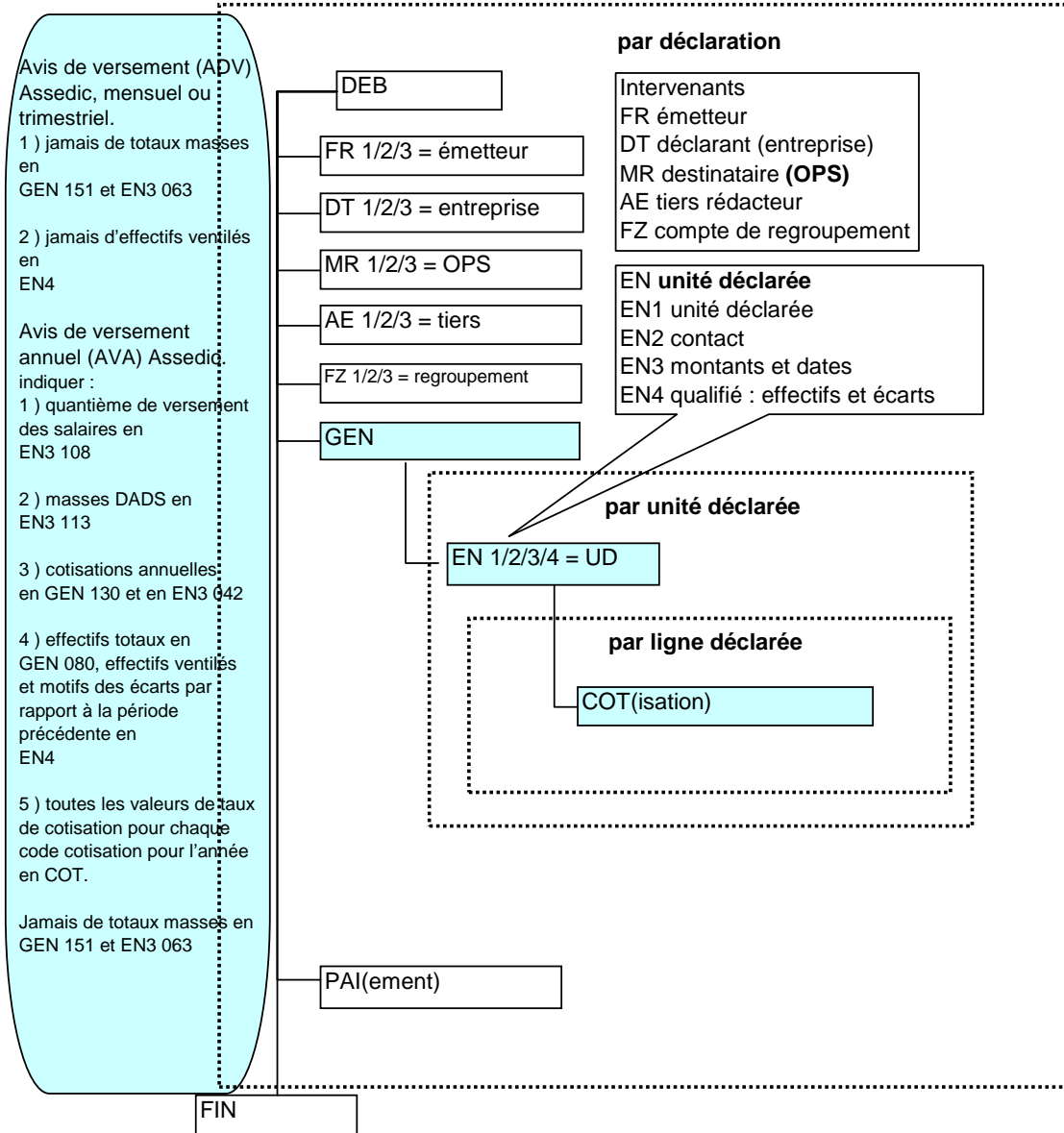
Les fichiers de Net Données Sociales sont les suivants :

- Tables concernant le **déclarant** :
 - DUCSFR (Emetteur) - C'est l'émetteur rattaché au payeur (niveau SIRET)
 - DUCSDT (Déclarant) - C'est la société légale du payeur (niveau SIREN)
 - DUCSMR (Destinataire) - Concerne le payeur (niveau SIRET)
 - DUCSAE (Tiers rédacteur) - Concerne le payeur (niveau SIRET) – **Non géré**
 - DUCSFZ (VLU) - Concerne le payeur (niveau SIRET) – Renseigné si VLU uniquement.
 - DUCSGEN (Généralités déclaration) – Concerne le payeur (niveau SIRET)
 - DUCSPAI (Données de paiement) – Concerne le payeur (niveau SIRET) – **non géré**
- Tables concernant l'**entité déclarée** :
 - DUCSEN (Entité déclarée) – (niveau SIRET)
 - DUCSCOT (Cotisation) – Autant de lignes que de types de cotisation (niveau SIRET)
 - DUCSTRT (Transport) – **Non géré**
 - DUCSTAT (Transport) – **Non géré**

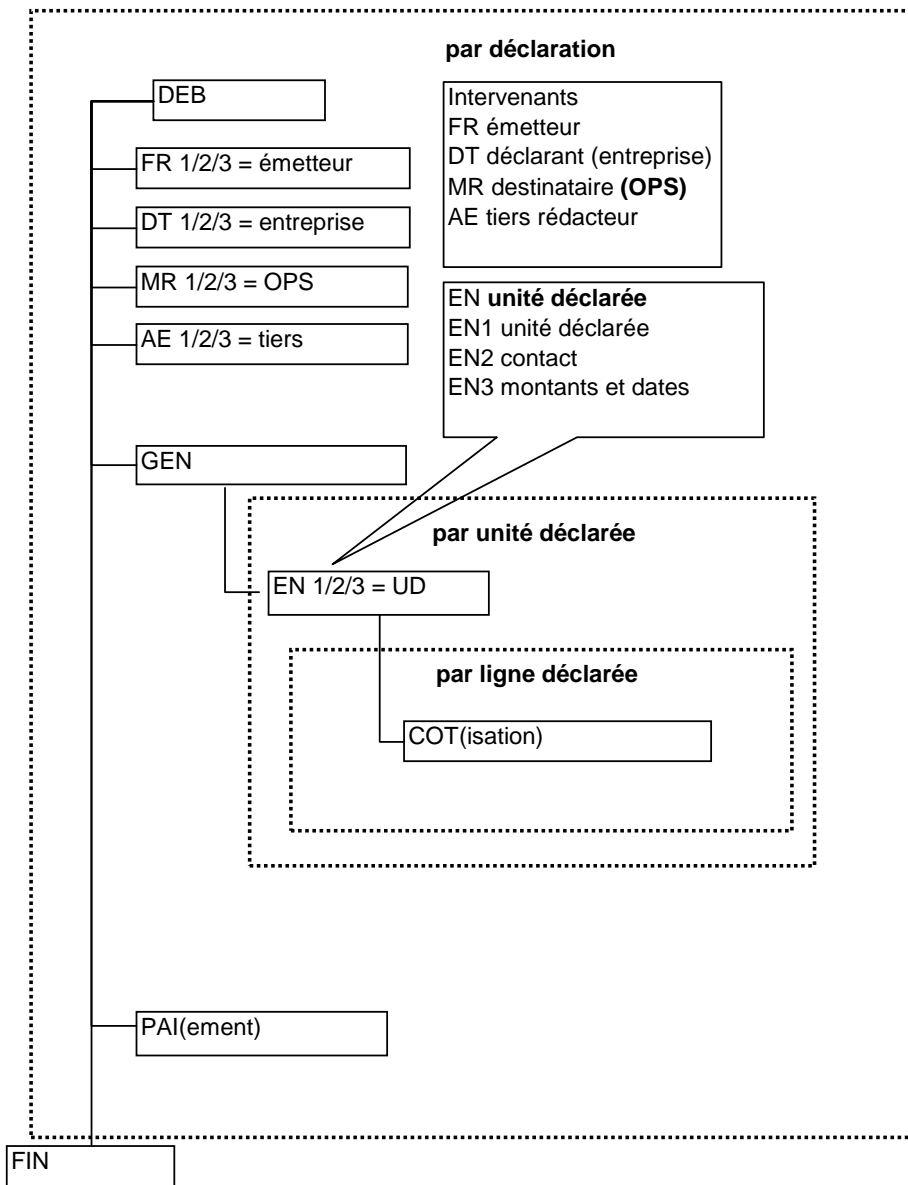
Vue concernant l'URSSAF



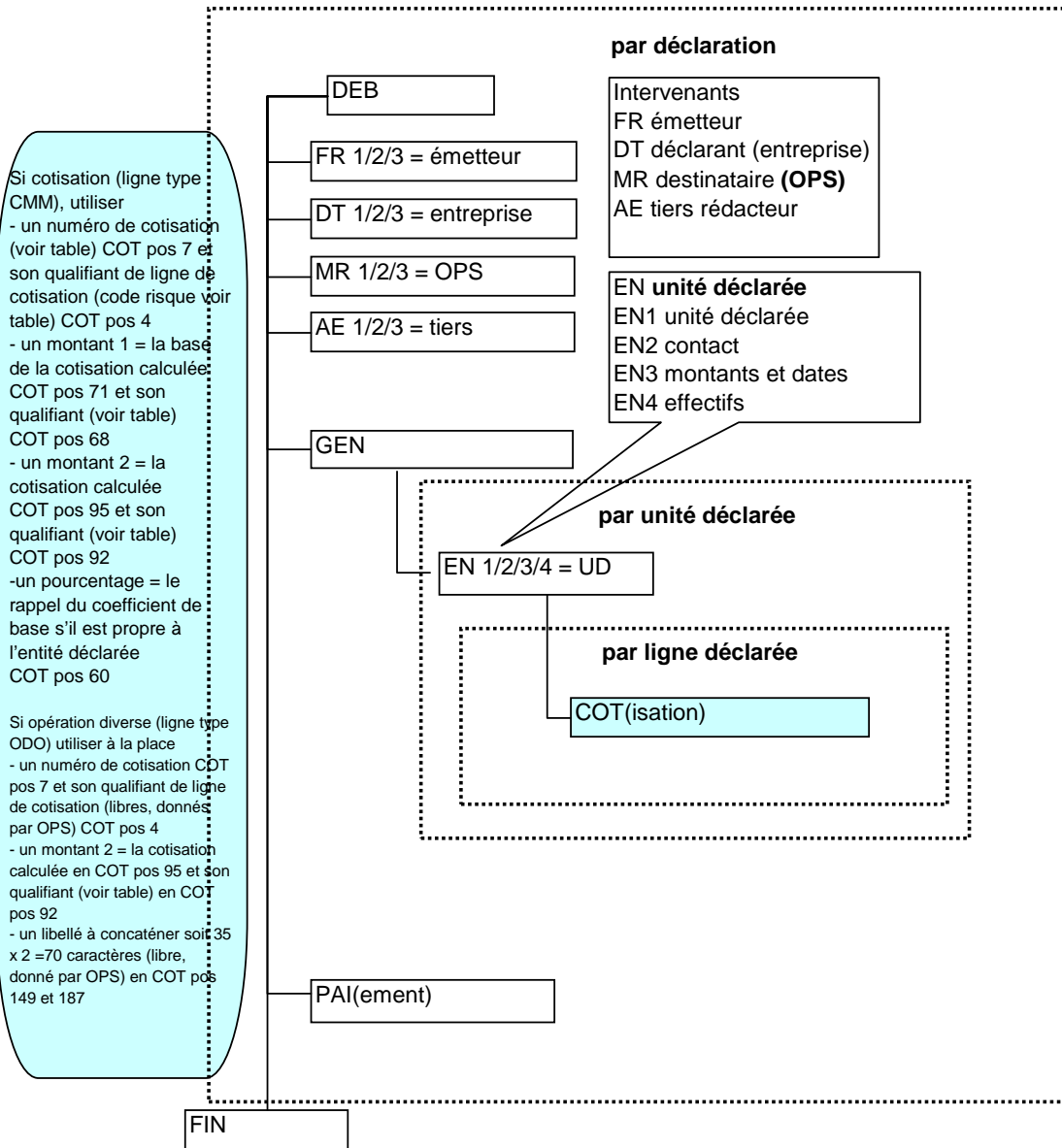
Vue concernant les ASSEDIC



Vue concernant l'IRC



Vue concernant la CCPBTP



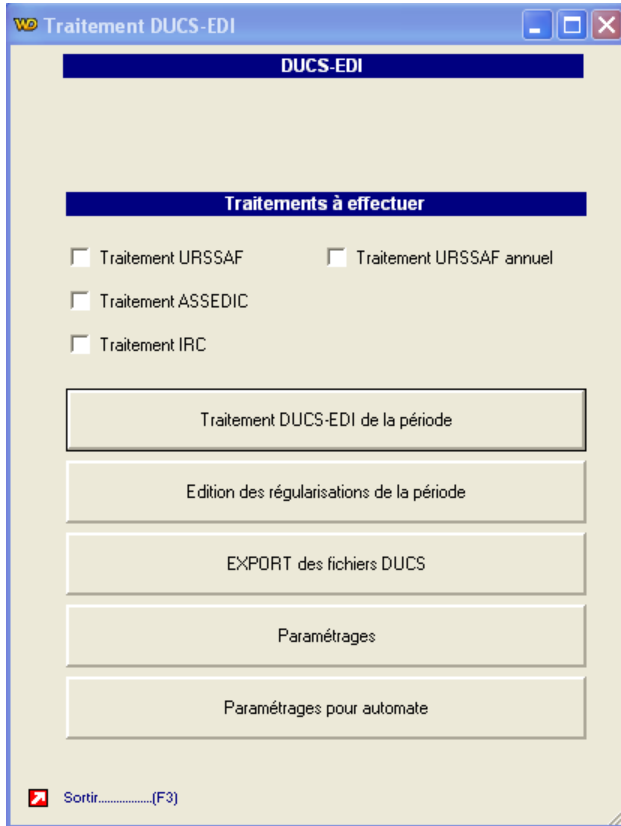
Chapitre 5 Edition des régularisations de la période

5

Lancement du traitement

Accès par :

- Paie/Facture
- Clôture période
- Choix du dernier mois de la période à traiter
- Bouton « Accès clôture »
- Dans « Sous-produits paie », lancer l'option « Traitements DUCS-EDI »
- Puis cliquer sur le bouton « Edition des régularisations de la période »



L'édition

Cette fonctionnalité permet d'éditer par organisme social et par déclarant, les informations de régularisation collectées, pour la période traitée, lors du traitement d'alimentation des fichiers DUCS-EDI de Net Données Sociales.

Pour information cette édition s'appuie sur la table DUCSREG qui est alimentée lors du traitement précédemment cité.

L'état se présente comme ci-dessous :

DECLARATION DES COTISATIONS SOCIALES

INFOR INTERIM GARCHES

72 RUE DU COLONNEL ROCHEBUNE

92380 GARCHES

Tél. : 01 47 95 90 00 Fax : 01 47 95 92 30

SIRET Etablissement : 40123020600021 APE : 0111Z

N° Interne :

Groupe Interne :

Unité monétaire : EUR

Cotisations de 01/09/2007 Au 30/09/2007

Septembre 2007

URSSAF

22 rue Demoullès

93000 MONTREUIL

INFOR

92380 GARCHES

Tél. : 01 47 95 90 00 Fax : 01 47 95 92 30

Cotisations à verser le : 15/10/2007

Salaires versés le : 30/09/2007

CODE	LIBELLE DE LA COTISATION	NB SALAIRES OU ASSURES	BASE	TAUX OU QUANTITE	MONTANT
100	Cas général Déplacé	1	170,92	13,55	23,16

TOTALISATION ETABLISSEMENT SALAIRES 1 MONTANT A PAYER 23,16

Date 12/02/2008

SIGNATURE :

Page 1 / 1

Chapitre 6 Export des fichiers DUCS-EDI vers Net Données Sociales

6

Préambule

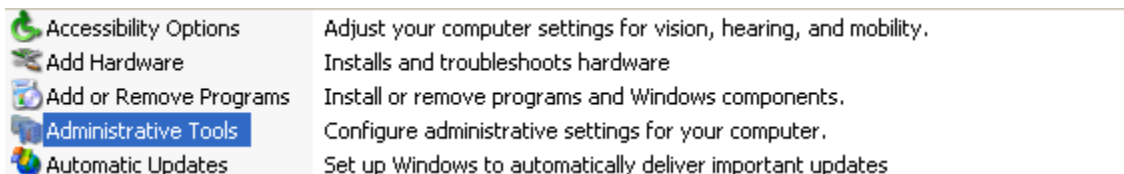
La fonction d'export des fichiers DUCS-EDI vers « Net Données Sociales » n'est nécessaire que si le serveur de base de données de « Net Données Sociales » est différent du serveur de base de données de « Anael Travail Temporaire ». L'export permet alors de transférer les informations générées précédemment (Chapitre 3 – Traitement DUCS-EDI) vers le serveur contenant la base de données de « Net Données Sociales ».

L'ensemble des manipulations décrites dans ce chapitre ne sont pas nécessaires si « Net Données Sociales » et « Anael Travail Temporaire » partagent le même serveur de base de données.

Création d'une liaison ODBC

L'export des fichiers DUCS-EDI vers « Net Données Sociales » nécessite la mise en place d'une liaison ODBC entre le Poste de travail de l'utilisateur et le serveur de base de données de l'application « Net Données Sociales ».

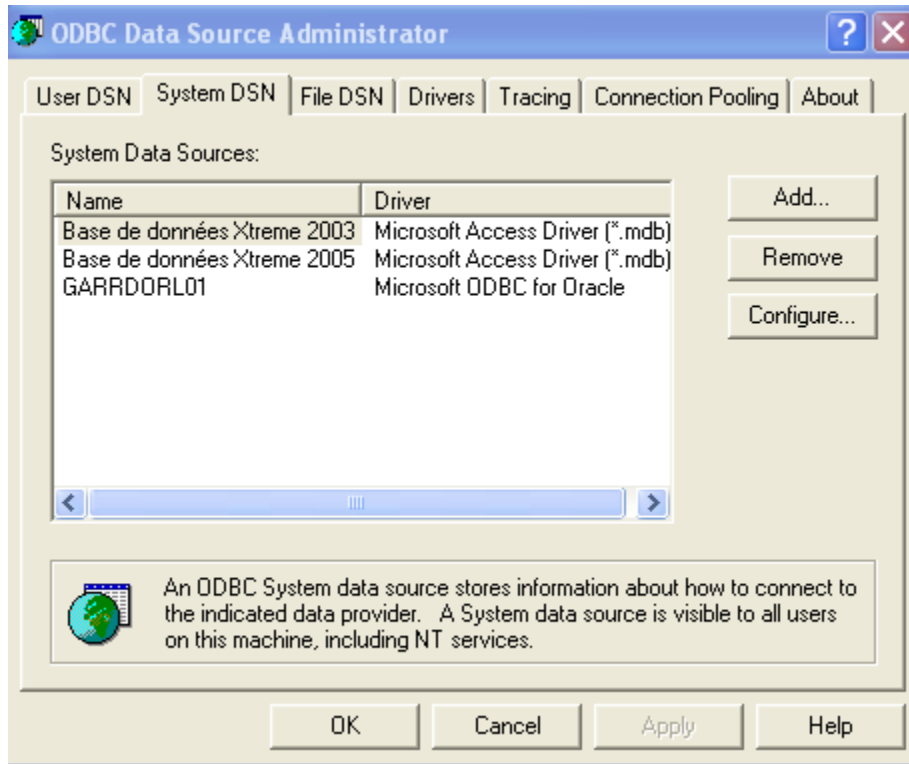
- Aller dans les outils d'administration du PC :



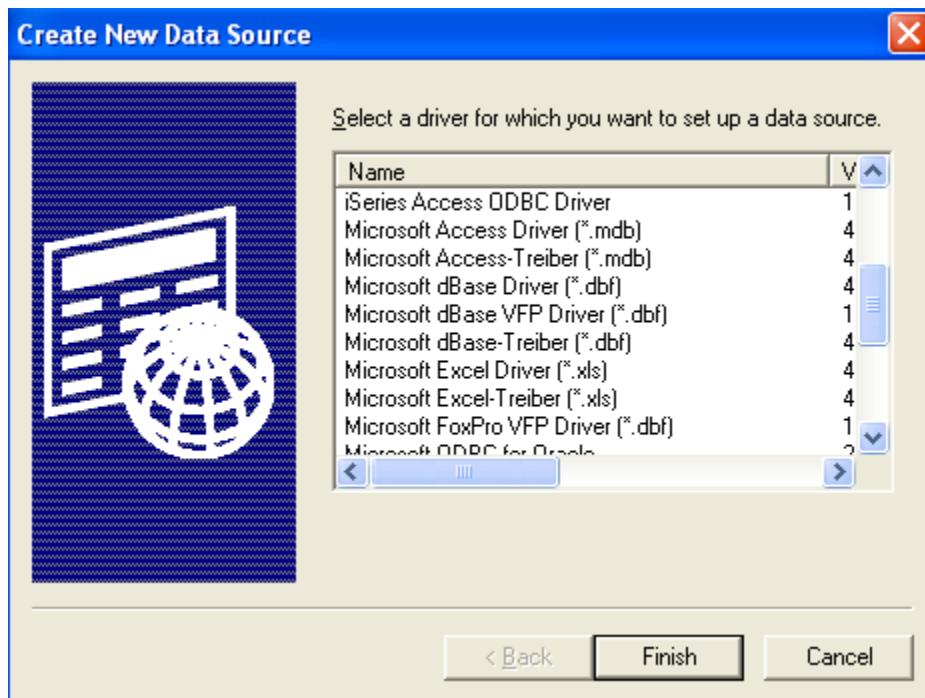
- Aller dans la gestion des liaisons ODBC :

Assistant Microsoft .NET Fra...	2 KB	Shortcut	06/04/2007 17:42
Component Services	2 KB	Shortcut	20/03/2007 11:48
Computer Management	2 KB	Shortcut	18/07/2007 15:49
Configuration Microsoft .NET ...	2 KB	Shortcut	06/04/2007 17:42
Data Sources (ODBC)	2 KB	Shortcut	31/03/2008 17:14
desktop.ini	1 KB	Configuration Settings	06/04/2007 17:42

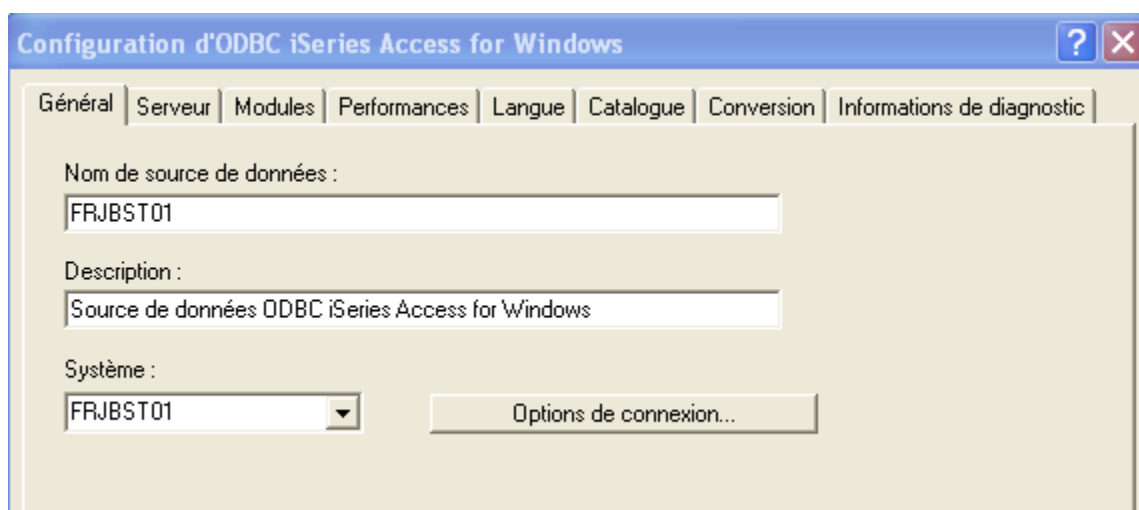
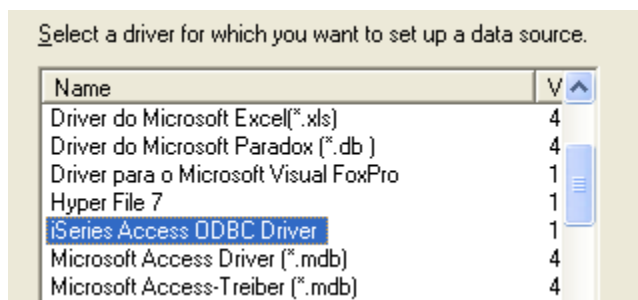
- Choisir l'onglet « System DSN » et ajouter une nouvelle liaison ODBC :



- Puis, choisir le Driver en fonction du serveur de la base de données de « Net Données Sociales » :



- Si la base de données est de type « DB2 », choisir « iSeries Access ODBC Driver », puis créer la liaison ODBC souhaitée (dans l'exemple ci-dessous, la liaison FRJBST01 est connectée au serveur FRJBST01) :



- Si la base de données est de type « Oracle », choisir « Microsoft ODBC for Oracle », puis créer la liaison ODBC souhaitée.
- Si la base de données est de type « SQL Server », choisir « SQL Server », puis créer la liaison ODBC souhaitée.

Paramétrage nécessaire à l'export

Accès par : Table Système, Option 403 (Paramétrages DUCS)

- Puis cliquer sur le bouton « Paramétrage de l'export »

Renseigner les informations de connexion à la base de données « Net Données Sociales » (Ci-dessous exemple de connexion à une base DB2 via la liaison ODBC « FRJBST01 » avec utilisation de la base de données « SCLXDV8001 ») :

Ok Valider.....(Enter) Sortir.....(F3)

Si base SQL, entrer le nom de la base sans l'extension .dbo

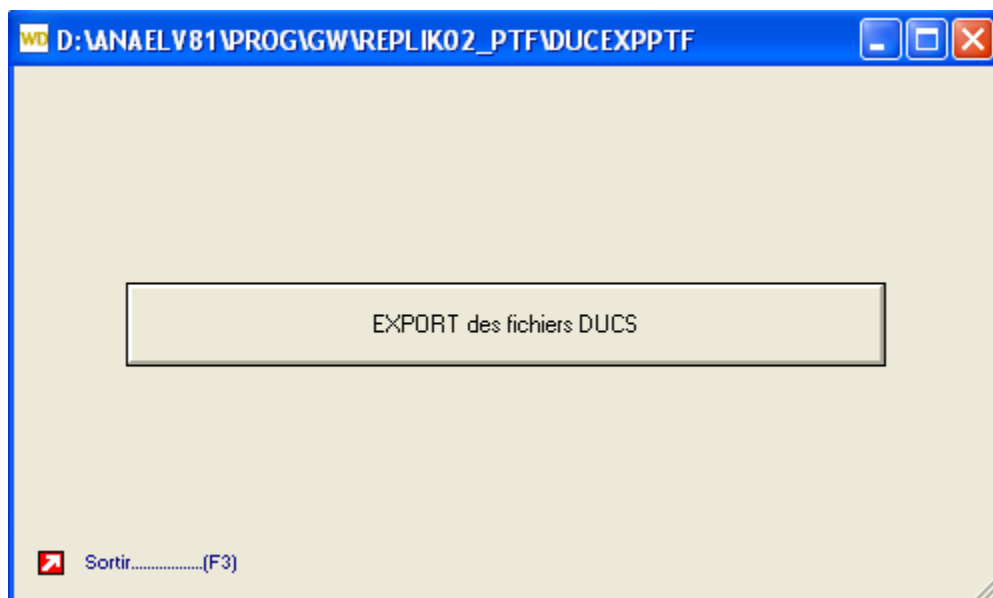
Indiquer un utilisateur et un mot de passe valides pour le serveur BD EXPORT

Export des fichiers DUCS

Accès par : Table Système, Option 403 (Paramétrages DUCS)

- Paie/Facture
- Clôture période
- Choix du dernier mois de la période à traiter
- Bouton « Accès clôture »
- Dans « Sous-produits paie », lancer l'option « Traitements DUCS-EDI »
- Puis cliquer sur le bouton « Export des fichiers DUCS »

Dans la fenêtre suivante cliquer sur « EXPORT des fichiers DUCS » afin d'effectuer le transfert des informations des tables DUCS (correspondant aux lots de paie traités) vers la base de données de « Net Données Sociales »



Chapitre 7 Traitements DUCS-EDI via un automate

7

Il est possible de lancer le traitement DUCS-EDI de la période via la gestion des tâches planifiées de Windows.

Composants nécessaires

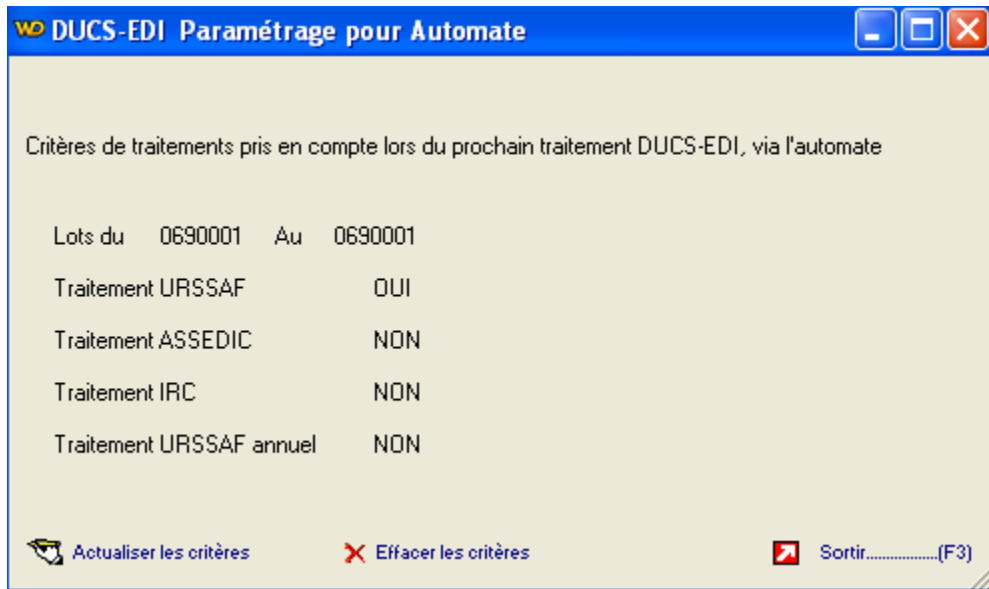
Installer l'exécutable LANCEUR.EXE

Paramétrage du ou des traitements à lancer

Accès par :

- Paie/Facture
- Clôture période
- Choix du dernier mois de la période à traiter
- Bouton « Accès clôture »
- Dans « Sous-produits paie », lancer l'option « Traitements DUCS-EDI »

- Puis cliquer sur le bouton « Paramétrages pour automates ». l'écran suivant est alors présenté :



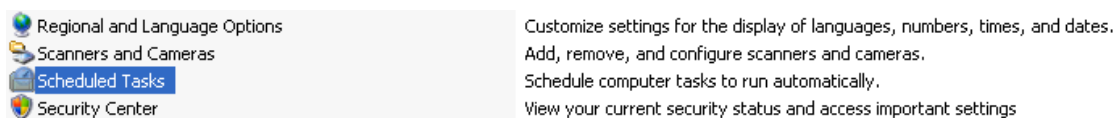
Les informations présentées ci-dessus seront celles prises en compte lors du prochain traitement de DUCS-EDI effectué par le gestionnaire des tâches planifiées Windows.

Le bouton « Actualiser », actualise ces informations en se basant sur les données des écrans précédents (Lots à traiter, Traitements URSSAF, ASSEDIC, IRC, URSSAF annuel).

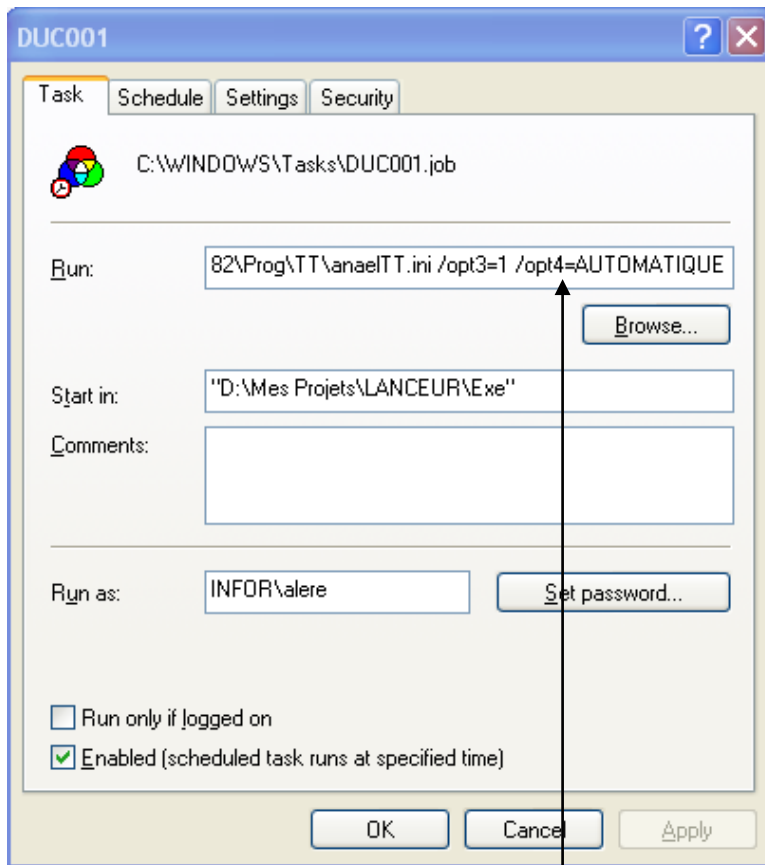
Le bouton « Effacer », efface tous ces critères.

Paramétrage du gestionnaire de tâches planifiées Windows

- Aller dans les tâches planifiées du PC :



- Ajouter une tâche planifiée sur le modèle suivant :



D:\LANCEUR\Exe\LANCEUR.exe /opt1=DUC001
/opt2=D:\ANAELV82\Prog\TT\anaelTT.ini /opt3=1 /opt4=AUTOMATIQUE

Détail :

- D:\LANCEUR\Exe\LANCEUR.exe :
Correspond au lanceur.exe et à son emplacement
 - /opt1=DUC001 :
Programme à lancer
 - /opt2=D:\ANAELV82\Prog\TT\anaelTT.ini :
Correspond à AnaelTT.ini et à son emplacement
 - /opt3=1 :
Correspond au n° de la société à traiter (Celui qui se trouve dans AnaelTT.ini, exemple 1 si [SOCIETE1])
 - /opt4=AUTOMATIQUE :
Mot clé obligatoire indiquant au programme DUC001 de s'exécuter sans interruption.
- Programmer dans l'onglet « Schedule » les jours et heures de lancement.

Annexe A Ligne ligne_assedic_code_COTISATION

A

Avertissement : Cette annexe est un extrait du document « Guide_DUCS_dico_v4-2.xls » qui est susceptible d'évoluer.

NOM_TABLE	ligne_assedic_code_COTISATION		
code	libelle_long	date_debut	date_fin
CF	CF	I	CF
100	Assurance Chômage Tranches A + B	01/07/2002	31/12/2002
100	Assurance Chômage Tranches A + B	01/01/2003	01/01/9999
103	Assurance Chômage exo part salariale	01/07/2002	31/12/2002
103	Assurance Chômage exo part salariale	01/01/2003	01/01/9999
301	FNGS taux valable jusqu'au 30/08/03	01/01/2003	31/08/2003
301	FNGS nouv. taux à compter du 01/09/03	01/09/2003	01/01/9999

Annexe B Ligne ligne_urssaf_TYPE_PERSONNEL

B

Avertissement : Cette annexe est un extrait du document « Guide_DUCS_dico_v4-2.xls » qui est susceptible d'évoluer.

NOM_TABLE Ligne_urssaf_TYPE_PERSONNEL				
code	type	date_debut	date_fin	libelle_long
CF	CF	DA	DA	CF
61	D	24/07/2003	31/12/2500	EXO PP LOI DOM SMIC 130%
61	P	24/07/2003	31/12/2500	EXO PP LOI DOM SMIC 130%
62	D	24/07/2003	31/12/2500	EXO PP LOI DOM 100% BTP SMIC 130%
62	P	24/07/2003	31/12/2500	EXO PP LOI DOM 100% BTP SMIC 130%
63	A	24/07/2003	31/12/2500	Taux Accident Travail
63	D	24/07/2003	31/12/2500	EXO PP LOI DOM 50% BTP SMIC 130%
63	P	24/07/2003	31/12/2500	EXO PP LOI DOM 50% BTP SMIC 130%
64	D	24/07/2003	31/12/2500	EXO PP LOI DOM TRANSPORT AERIEN EAU
64	P	24/07/2003	31/12/2500	EXO PP LOI DOM TRANSPORT AERIEN EAU
65	D	24/07/2003	31/12/2500	EXO PP LOI DOM SMIC 140%
65	P	24/07/2003	31/12/2500	EXO PP LOI DOM SMIC 140%
66	D	24/07/2003	31/12/2500	EXO PP LOI DOM SMIC 150%
66	P	24/07/2003	31/12/2500	EXO PP LOI DOM SMIC 150%
67	D	24/07/2003	31/12/2500	EXO PART PATRONALE LOI DOM CAS PART
71	P	01/01/2001	30/06/2003	AIDE 35H DOM
72	P	01/01/2000	30/06/2003	AIDES 35H LOI AUBRY II CAS GENERAL
73	P	01/01/2000	30/06/2003	AIDE 35H LOI AUBRY II CUMULEE AUTRE AIDE RTT
74	P	01/01/1999	31/12/2500	ABATTEMENT AF 50%
75	P	01/01/1999	31/12/2500	ABATTEMENT AF 100%
76	P	01/10/1998	31/12/2500	REGULARISATION TAXE 6% SUR 1996
77	P	01/10/1998	31/12/2500	REGULARISATION TAXE 6% SUR 1997
78	P	01/10/1998	31/12/2500	REGULARISATION TAXE 8% SUR 1998
82	P	01/01/1997	31/12/2500	ALLEG 30% LOI DE ROBIEN
83	P	01/01/1997	31/12/2500	ALLEG 40% LOI DE ROBIEN

NOM_TABLE	Ligne_urssaf_TYPE_PERSONNEL			
code	type	date_debut	date_fin	libelle_long
CF	CF	DA	DA	CF
85	P	01/01/1997	31/01/2002	EXO AF 50% CUMUL LOI DE ROBIEN
86	P	01/01/1997	31/01/2002	EXO AF 100% CUMUL LOI DE ROBIEN
87	P	01/01/1997	31/12/2500	EXO TEMPS PARTIEL SI LOI DE ROBIEN
88	D	01/01/1998	31/12/2500	ZONES FRANCHES URBAINES
88	P	01/01/1998	31/12/2500	ZONES FRANCHES URBAINES
89	D	01/01/1998	30/06/2000	ZONES FRANCHES URBAINES
89	D	01/01/2003	31/12/2500	ZONES FRANCHES URBAINES
89	D	01/07/2000	31/12/2002	ZONES FRANCHES URBAINES
89	P	01/01/1998	30/06/2000	ZONES FRANCHES URBAINES
89	P	01/01/2003	31/12/2500	ZONES FRANCHES URBAINES
89	P	01/07/2000	31/12/2002	ZONES FRANCHES URBAINES
90	D	01/01/1997	31/12/2500	ZONES FRANCHES URBAINES CAS PARTICULIERS
90	P	01/01/1997	31/12/2500	ZONES FRANCHES URBAINES CAS PARTICULIERS
92	D	01/01/1998	31/12/2500	ZONES DE REDYNAMISATION URBAINE
92	P	01/01/1998	31/12/2500	ZONES DE REDYNAMISATION URBAINE
93	D	01/01/1998	30/06/2000	ZONES DE REDYNAMISATION URBAINE
93	D	01/01/2003	31/12/2500	ZONES DE REDYNAMISATION URBAINE
93	D	01/07/2000	31/12/2002	ZONES DE REDYNAMISATION URBAINE
93	P	01/01/1998	30/06/2000	ZONES DE REDYNAMISATION URBAINE
93	P	01/01/2003	31/12/2500	ZONES DE REDYNAMISATION URBAINE
93	P	01/07/2000	31/12/2002	ZONES DE REDYNAMISATION URBAINE
94	D	01/01/1997	31/12/2500	EMBAUCHE 1ER AU 50E SAL.ZRU C.PART
95	P	05/04/1998	31/12/2500	REDUCTION HCR AVANTAGES NATURE
96	P	01/01/1997	30/06/2003	REDUCT.TRANSP.ROUTIERS
97	P	01/10/1996	30/06/2003	REDUCT HOTEL CAF.REST.
98	P	01/10/1996	30/06/2003	REDUCTION MINES
99	P	01/04/1998	31/12/2500	AIDE 35H LOI AUBRY I
100	A	01/01/1999	31/12/2500	Taux Accident Travail
100	D	01/01/1999	31/12/2500	SALARIE REGIME GENERAL
100	P	01/01/1999	31/12/2500	SALARIE REGIME GENERAL
101	A	01/01/1999	30/06/2000	Taux Accident Travail
101	A	01/01/2003	31/12/2500	Taux Accident Travail
101	A	01/07/2000	31/12/2002	Taux Accident Travail
101	D	01/01/1999	30/06/2000	REGIME GENERAL AL
101	D	01/01/2003	31/12/2500	REGIME GENERAL AL

Ligne_urssaf_TYPE_PERSONNEL					
NOM_TABLE	code	type	date_debut	date_fin	libelle_long
CF	CF	DA	DA	CF	
101	D	01/07/2000	31/12/2002		REGIME GENERAL AL
101	P	01/01/1999	30/06/2000		REGIME GENERAL AL
101	P	01/01/2003	31/12/2500		REGIME GENERAL AL
101	P	01/07/2000	31/12/2002		REGIME GENERAL AL
102	D	01/01/1999	31/12/2500		RG SANS AT DONT AUXILIAIRE PTT OU CL
102	P	01/01/1999	31/12/2500		RG SANS AT DONT AUXILIAIRE PTT OU CL
103	D	01/01/1999	30/06/2000		RG SANS AT DONT AUXILIAIRE PTT OU CL AL
103	D	01/01/2003	31/12/2500		RG SANS AT DONT AUXILIAIRE PTT OU CL AL
103	D	01/07/2000	31/12/2002		RG SANS AT DONT AUXILIAIRE PTT OU CL AL
103	P	01/01/1999	30/06/2000		RG SANS AT DONT AUXILIAIRE PTT OU CL AL
103	P	01/01/2003	31/12/2500		RG SANS AT DONT AUXILIAIRE PTT OU CL AL
103	P	01/07/2000	31/12/2002		RG SANS AT DONT AUXILIAIRE PTT OU CL AL
104	A	01/01/1999	31/12/2500		Taux Accident Travail
104	D	01/01/1999	31/12/2500		AV NAT DISPENSE PO
104	P	01/01/1999	31/12/2500		AV NAT DISPENSE PO
105	P	01/01/1984	31/12/2500		RG AVEC DISPENSE PO(AU PAIR)
106	D	01/01/1999	31/12/2500		RG AVEC DISPENSE PO SANS AT
106	P	01/01/1999	31/12/2500		RG AVEC DISPENSE PO SANS AT
107	P	01/01/1984	31/12/2500		RG AVEC DISPENSE PO SANS AT
108	D	01/01/1998	31/12/2500		TAXE SUR CONTRAT DE GROU
109	P	01/01/1984	31/12/2500		RG AVEC DISPENSE PO MALADIE
110	A	01/01/1999	31/12/2500		Taux Accident Travail
110	D	01/01/1999	31/12/2500		PLAN EMPLOI JEUNES
110	P	01/01/1999	31/12/2500		PLAN EMPLOI JEUNES
111	A	01/01/1999	30/06/2000		Accident du travail
111	A	01/01/2003	31/12/2500		Accident du travail
111	A	01/07/2000	31/12/2002		Accident du travail
111	D	01/01/1999	30/06/2000		PLAN EMPLOI JEUNES AL
111	D	01/01/2003	31/12/2500		PLAN EMPLOI JEUNES AL
111	D	01/07/2000	31/12/2002		PLAN EMPLOI JEUNES AL
111	P	01/01/1999	30/06/2000		PLAN EMPLOI JEUNES AL
111	P	01/01/2003	31/12/2500		PLAN EMPLOI JEUNES AL
111	P	01/07/2000	31/12/2002		PLAN EMPLOI JEUNES AL
112	A	01/01/1999	31/12/2500		Taux Accident Travail
112	D	01/01/1999	31/12/2500		DETACHE ENT PRIVEE

Ligne_urssaf_TYPE_PERSONNEL				
NOM_TABLE	Ligne_urssaf_TYPE_PERSONNEL			
code	type	date_debut	date_fin	libelle_long
CF	CF	DA	DA	CF
112	P	01/01/1999	31/12/2500	DETACHE ENT PRIVEE
113	A	01/01/1999	30/06/2000	Taux Accident Travail
113	A	01/01/2003	31/12/2500	Taux Accident Travail
113	A	01/07/2000	31/12/2002	Taux Accident Travail
113	D	01/01/1999	30/06/2000	RG AVEC DISPENSE PO VIEILLESSE AL
113	D	01/01/2003	31/12/2500	RG AVEC DISPENSE PO VIEILLESSE AL
113	D	01/07/2000	31/12/2002	RG AVEC DISPENSE PO VIEILLESSE AL
113	P	01/01/1999	30/06/2000	RG AVEC DISPENSE PO VIEILLESSE AL
113	P	01/01/2003	31/12/2500	RG AVEC DISPENSE PO VIEILLESSE AL
113	P	01/07/2000	31/12/2002	RG AVEC DISPENSE PO VIEILLESSE AL
114	D	01/01/1999	31/12/2500	RG AVEC DISPENSE PO VIEIL.SANS AT
114	P	01/01/1999	31/12/2500	RG AVEC DISPENSE PO VIEIL.SANS AT
115	D	01/01/1999	30/06/2000	RG AVEC DISPENSE PO VIEIL.SANS AT AL
115	D	01/01/2003	31/12/2500	RG AVEC DISPENSE PO VIEIL.SANS AT AL
115	D	01/07/2000	31/12/2002	RG AVEC DISPENSE PO VIEIL.SANS AT AL
115	P	01/01/1999	30/06/2000	RG AVEC DISPENSE PO VIEIL.SANS AT AL
115	P	01/01/2003	31/12/2500	RG AVEC DISPENSE PO VIEIL.SANS AT AL
115	P	01/07/2000	31/12/2002	RG AVEC DISPENSE PO VIEIL.SANS AT AL
116	A	01/01/2000	31/12/2500	Taux Accident Travail
116	D	01/01/2000	31/12/2500	CONVENTION CONVERSION TEMPS PARTIEL
116	P	01/01/2000	31/12/2500	CONVENTION CONVERSION TEMPS PARTIEL
117	A	01/01/2003	31/12/2500	Taux Accident Travail
117	D	01/01/2003	31/12/2500	CONVENTION CONVERSION TEMPS PARTIEL AL
117	D	01/07/2000	31/12/2002	CONVENTION CONVERSION TEMPS PARTIEL AL
117	P	01/01/2003	31/12/2500	CONVENTION CONVERSION TEMPS PARTIEL AL
117	P	01/07/2000	31/12/2002	CONVENTION CONVERSION TEMPS PARTIEL AL
120	D	01/01/1999	31/12/2500	HEB CTRE READAPTATION
120	P	01/01/1999	31/12/2500	HEB CTRE READAPTATION
121	D	01/01/1999	30/06/2000	HEBERGEMENT CENTRES READAPTATION SOCIALE AL
121	D	01/01/2003	31/12/2500	HEBERGEMENT CENTRES READAPTATION SOCIALE AL
121	D	01/07/2000	31/12/2002	HEBERGEMENT CENTRES READAPTATION SOCIALE AL
121	P	01/01/1999	30/06/2000	HEBERGEMENT CENTRES READAPTATION SOCIALE AL

Ligne_urssaf_TYPE_PERSONNEL					
NOM_TABLE	code	type	date_debut	date_fin	libelle_long
CF	CF	DA	DA	CF	
121	P	01/01/2003	31/12/2500		HEBERGEMENT CENTRES READAPTATION SOCIALE AL
121	P	01/07/2000	31/12/2002		HEBERGEMENT CENTRES READAPTATION SOCIALE AL
122	A	01/01/1999	31/12/2500		Taux Accident Travail
122	D	01/01/1999	31/12/2500		HANDICAPES AVEC GARANTIERESS.LOI300675
122	P	01/01/1999	31/12/2500		HANDICAPES AVEC GARANTIERESS.LOI300675
123	A	01/01/2003	31/12/2500		HANDICAPES AVEC GAR.RESS.LOI 300675(ACC.TRAV.) AL
123	A	01/07/2000	31/12/2002		HANDICAPES AVEC GAR.RESS.LOI 300675(ACC.TRAV.) AL
123	D	01/01/1999	30/06/2000		HANDICAPES AVEC GAR.RESS.LOI 300675 AL
123	D	01/01/2003	31/12/2500		HANDICAPES AVEC GAR.RESS.LOI 300675 AL
123	D	01/07/2000	31/12/2002		HANDICAPES AVEC GAR.RESS.LOI 300675 AL
123	P	01/01/1999	30/06/2000		HANDICAPES AVEC GAR.RESS.LOI 300675 AL
123	P	01/01/2003	31/12/2500		HANDICAPES AVEC GAR.RESS.LOI 300675 AL
123	P	01/07/2000	31/12/2002		HANDICAPES AVEC GAR.RESS.LOI 300675 AL
124	D	01/10/2000	31/12/2500		VOLONTARIAT CIVIL
126	P	01/08/2000	31/12/2500		COLLABORATEURS OCCASIONNELS COT.FORF.
128	P	01/07/1991	31/12/2500		FNAL APPRENTIS SECTEUR PRIVE
129	P	01/07/1991	31/12/2500		APPRENTIS
130	A	01/01/1999	31/12/2000		Taux Accident Travail
130	A	01/01/2001	31/12/2001		Taux Accident Travail
130	A	01/01/2002	31/12/2500		Taux Accident Travail
130	D	01/01/1999	31/12/2000		CONCIERGES ET EMPLOYES IMM.CAS GEN. 703CB
130	D	01/01/2001	31/12/2001		CONCIERGES ET EMPLOYES IMM.CAS GEN. 703CB
130	D	01/01/2002	31/12/2500		CONCIERGES ET EMPLOYES IMM.CAS GEN. 703CB
130	P	01/01/1999	31/12/2000		CONCIERGES ET EMPLOYES IMM.CAS GEN. 703CB
130	P	01/01/2001	31/12/2001		CONCIERGES ET EMPLOYES IMM.CAS GEN. 703CB
130	P	01/01/2002	31/12/2500		CONCIERGES ET EMPLOYES IMM.CAS GEN. 703CB
131	A	01/01/1999	30/06/2000		Taux Accident Travail
131	A	01/01/2001	31/12/2001		Taux Accident Travail
131	A	01/01/2002	31/12/2002		Taux Accident Travail
131	A	01/01/2003	31/12/2500		Taux Accident Travail
131	A	01/07/2000	31/12/2000		Taux Accident Travail
131	D	01/01/1999	30/06/2000		CONCIERGES ET EMPLOYES IMM.CAS GEN. 703CB

Ligne_urssaf_TYPE_PERSONNEL					
NOM_TABLE	code	type	date_debut	date_fin	libelle_long
CF	CF	DA	DA	CF	
					AL
131	D	01/01/2001	31/12/2001		CONCIERGES ET EMPLOYES IMM.CAS GEN. 703CB AL
131	D	01/01/2002	31/12/2002		CONCIERGES ET EMPLOYES IMM.CAS GEN. 703CB AL
131	D	01/01/2003	31/12/2500		CONCIERGES ET EMPLOYES IMM.CAS GEN. 703CB AL
131	D	01/07/2000	31/12/2000		CONCIERGES ET EMPLOYES IMM.CAS GEN. 703CB AL
131	P	01/01/1999	30/06/2000		CONCIERGES ET EMPLOYES IMM.CAS GEN. 703CB AL
131	P	01/01/2001	31/12/2001		CONCIERGES ET EMPLOYES IMM.CAS GEN. 703CB AL
131	P	01/01/2002	31/12/2002		CONCIERGES ET EMPLOYES IMM.CAS GEN. 703CB AL
131	P	01/01/2003	31/12/2500		CONCIERGES ET EMPLOYES IMM.CAS GEN. 703CB AL
131	P	01/07/2000	31/12/2000		CONCIERGES ET EMPLOYES IMM.CAS GEN. 703CB AL
132	A	01/01/1999	31/12/2000		Taux Accident Travail
132	A	01/01/2001	31/12/2001		Taux Accident Travail
132	A	01/01/2002	31/12/2500		Taux Accident Travail
132	D	01/01/1999	31/12/2000		CONCIERGE,EMPLOYE IMMEUBLE,AU PAIR 703CB
132	D	01/01/2001	31/12/2001		CONCIERGE,EMPLOYE IMMEUBLE,AU PAIR 703CB
132	D	01/01/2002	31/12/2500		CONCIERGE,EMPLOYE IMMEUBLE,AU PAIR 703CB
132	P	01/01/1999	31/12/2000		CONCIERGE,EMPLOYE IMMEUBLE,AU PAIR 703CB
132	P	01/01/2001	31/12/2001		CONCIERGE,EMPLOYE IMMEUBLE,AU PAIR 703CB
132	P	01/01/2002	31/12/2500		CONCIERGE,EMPLOYE IMMEUBLE,AU PAIR 703CB
133	A	01/01/1999	31/12/1999		Taux Accident Travail
133	A	01/01/2000	31/12/2000		Taux Accident Travail
133	A	01/01/2001	31/12/2001		Taux Accident Travail
133	A	01/01/2002	31/12/2002		Taux Accident Travail
133	A	01/01/2003	31/12/2500		Taux Accident Travail
133	D	01/01/1999	31/12/1999		CONCIERGES EMPL.D'IMM.AU PAIR 703CB
133	D	01/01/2000	31/12/2000		CONCIERGES EMPL.D'IMM.AU PAIR 703CB
133	D	01/01/2001	31/12/2001		CONCIERGES EMPL.D'IMM.AU PAIR 703CB
133	D	01/01/2002	31/12/2002		CONCIERGES EMPL.D'IMM.AU PAIR 703CB

NOM_TABLE	Ligne_urssaf_TYPE_PERSONNEL			
code	type	date_debut	date_fin	libelle_long
CF	CF	DA	DA	CF
133	D	01/01/2003	31/12/2500	CONCIERGES EMPL.D'IMM.AU PAIR 703CB
133	P	01/01/1999	31/12/1999	CONCIERGES EMPL.D'IMM.AU PAIR 703CB
133	P	01/01/2000	31/12/2000	CONCIERGES EMPL.D'IMM.AU PAIR 703CB
133	P	01/01/2001	31/12/2001	CONCIERGES EMPL.D'IMM.AU PAIR 703CB
133	P	01/01/2002	31/12/2002	CONCIERGES EMPL.D'IMM.AU PAIR 703CB
133	P	01/01/2003	31/12/2500	CONCIERGES EMPL.D'IMM.AU PAIR 703CB
134	A	01/01/1999	31/12/2000	Taux Accident Travail
134	A	01/01/2001	31/12/2001	Taux Accident Travail
134	A	01/01/2002	31/12/2002	Taux Accident Travail
134	A	01/01/2003	31/12/2500	Taux Accident Travail
134	D	01/01/1999	31/12/2000	CENTRES DE VACANCES LEGERS
134	D	01/01/2001	31/12/2001	CENTRES DE VACANCES LEGERS
134	D	01/01/2002	31/12/2002	CENTRES DE VACANCES LEGERS
134	D	01/01/2003	31/12/2500	CENTRES DE VACANCES LEGERS
134	P	01/01/1999	31/12/2000	CENTRES DE VACANCES LEGERS
134	P	01/01/2001	31/12/2001	CENTRES DE VACANCES LEGERS
134	P	01/01/2002	31/12/2002	CENTRES DE VACANCES LEGERS
134	P	01/01/2003	31/12/2500	CENTRES DE VACANCES LEGERS
135	A	01/01/2001	31/12/2001	CENTRES DE VACANCES LEGERS (A.T.) AL
135	A	01/01/2002	31/12/2002	CENTRES DE VACANCES LEGERS (A.T.) AL
135	A	01/01/2003	31/12/2500	CENTRES DE VACANCES LEGERS (A.T.) AL
135	D	01/01/2001	31/12/2001	CENTRES DE VACANCES LEGERS 552AA AL
135	D	01/01/2002	31/12/2002	CENTRES DE VACANCES LEGERS 552AA AL
135	D	01/01/2003	31/12/2500	CENTRES DE VACANCES LEGERS 552AA AL
135	D	01/04/1998	30/06/2000	CENTRES DE VACANCES LEGERS 552AA AL
135	D	01/07/2000	31/12/2000	CENTRES DE VACANCES LEGERS 552AA AL
135	P	01/01/2001	31/12/2001	CENTRES DE VACANCES LEGERS 552AA AL
135	P	01/01/2002	31/12/2002	CENTRES DE VACANCES LEGERS 552AA AL
135	P	01/01/2003	31/12/2500	CENTRES DE VACANCES LEGERS 552AA AL
135	P	01/04/1998	30/06/2000	CENTRES DE VACANCES LEGERS 552AA AL
135	P	01/07/2000	31/12/2000	CENTRES DE VACANCES LEGERS 552AA AL
136	A	01/01/1999	31/12/2000	Taux Accident Travail
136	A	01/01/2001	31/12/2001	Taux Accident Travail
136	A	01/01/2002	31/12/2002	Taux Accident Travail
136	A	01/01/2003	31/12/2500	Taux Accident Travail

Ligne_urssaf_TYPE_PERSONNEL					
NOM_TABLE	code	type	date_debut	date_fin	libelle_long
CF	CF	DA	DA	CF	
136	D	01/01/1999	31/12/2000		PP COL.VAC.EQU. LEGER
136	D	01/01/2001	31/12/2001		PP COL.VAC.EQU. LEGER
136	D	01/01/2002	31/12/2002		PP COL.VAC.EQU. LEGER
136	D	01/01/2003	31/12/2500		PP COL.VAC.EQU. LEGER
136	P	01/01/1999	31/12/2000		PP COL.VAC.EQU. LEGER
136	P	01/01/2001	31/12/2001		PP COL.VAC.EQU. LEGER
136	P	01/01/2002	31/12/2002		PP COL.VAC.EQU. LEGER
136	P	01/01/2003	31/12/2500		PP COL.VAC.EQU. LEGER
137	A	01/01/2001	31/12/2001		ACCIDENTS DU TRAVAIL
137	A	01/01/2002	31/12/2002		ACCIDENTS DU TRAVAIL
137	A	01/01/2003	31/12/2500		ACCIDENTS DU TRAVAIL
137	D	01/01/2001	31/12/2001		CENTRES VACANCES LEGERS DISP.PO 552AA
137	D	01/01/2002	31/12/2002		CENTRES VACANCES LEGERS DISP.PO 552AA
137	D	01/01/2003	31/12/2500		CENTRES VACANCES LEGERS DISP.PO 552AA
137	D	01/04/1998	31/12/2000		CENTRES VACANCES LEGERS DISP.PO 552AA
137	P	01/01/2001	31/12/2001		CENTRES VACANCES LEGERS DISP.PO 552AA
137	P	01/01/2002	31/12/2002		CENTRES VACANCES LEGERS DISP.PO 552AA
137	P	01/01/2003	31/12/2500		CENTRES VACANCES LEGERS DISP.PO 552AA
137	P	01/04/1998	31/12/2000		CENTRES VACANCES LEGERS DISP.PO 552AA
138	A	01/01/1999	31/12/2000		Taux Accident Travail
138	A	01/01/2001	31/12/2001		Taux Accident Travail
138	A	01/01/2002	31/12/2002		Taux Accident Travail
138	A	01/01/2003	31/12/2500		Taux Accident Travail
138	D	01/01/1999	31/12/2000		EQU LEGER DISP PO VIEILL
138	D	01/01/2001	31/12/2001		EQU LEGER DISP PO VIEILL
138	D	01/01/2002	31/12/2002		EQU LEGER DISP PO VIEILL
138	D	01/01/2003	31/12/2500		EQU LEGER DISP PO VIEILL
138	P	01/01/1999	31/12/2000		EQU LEGER DISP PO VIEILL
138	P	01/01/2001	31/12/2001		EQU LEGER DISP PO VIEILL
138	P	01/01/2002	31/12/2002		EQU LEGER DISP PO VIEILL
138	P	01/01/2003	31/12/2500		EQU LEGER DISP PO VIEILL
139	A	01/01/2001	31/12/2001		ACCIDENTS DU TRAVAIL AL
139	A	01/01/2002	31/12/2002		ACCIDENTS DU TRAVAIL AL
139	A	01/01/2003	31/12/2500		ACCIDENTS DU TRAVAIL AL
139	D	01/01/2001	31/12/2001		CENTRES VACANCES LEGERS DISP.PO VIE.552AA

NOM_TABLE		Ligne_urssaf_TYPE_PERSONNEL		
code	type	date_debut	date_fin	libelle_long
CF	CF	DA	DA	CF
				AL
139	D	01/01/2002	31/12/2002	CENTRES VACANCES LEGERS DISP.PO VIE.552AA AL
139	D	01/01/2003	31/12/2500	CENTRES VACANCES LEGERS DISP.PO VIE.552AA AL
139	D	01/04/1998	30/06/2000	CENTRES VACANCES LEGERS DISP.PO VIE.552AA AL
139	D	01/07/2000	31/12/2000	CENTRES VACANCES LEGERS DISP.PO VIE.552AA AL
139	P	01/01/2001	31/12/2001	CENTRES VACANCES LEGERS DISP.PO VIE.552AA AL
139	P	01/01/2002	31/12/2002	CENTRES VACANCES LEGERS DISP.PO VIE.552AA AL
139	P	01/01/2003	31/12/2500	CENTRES VACANCES LEGERS DISP.PO VIE.552AA AL
139	P	01/04/1998	30/06/2000	CENTRES VACANCES LEGERS DISP.PO VIE.552AA AL
139	P	01/07/2000	31/12/2000	CENTRES VACANCES LEGERS DISP.PO VIE.552AA AL
140	A	01/01/2002	31/12/2002	Taux Accident Travail
140	A	01/01/2003	31/12/2500	Taux Accident Travail
140	A	01/04/1998	31/12/2001	Taux Accident Travail
140	D	01/01/2002	31/12/2002	PERSONNEL TEMPORAIRE CENTRE VACANCES DEVELOPPE
140	D	01/01/2003	31/12/2500	PERSONNEL TEMPORAIRE CENTRE VACANCES DEVELOPPE
140	D	01/04/1998	31/12/2001	PERSONNEL TEMPORAIRE CENTRE VACANCES DEVELOPPE
140	P	01/01/2002	31/12/2002	PERSONNEL TEMPORAIRE CENTRE VACANCES DEVELOPPE
140	P	01/01/2003	31/12/2500	PERSONNEL TEMPORAIRE CENTRE VACANCES DEVELOPPE
140	P	01/04/1998	31/12/2001	PERSONNEL TEMPORAIRE CENTRE VACANCES DEVELOPPE
141	A	01/01/1998	30/06/2000	CENTRES DE VACANCES DEVELOPPES 552EB AL
141	A	01/01/2001	31/12/2001	CENTRES DE VACANCES DEVELOPPES 552EB AL
141	A	01/01/2002	31/12/2002	CENTRES DE VACANCES DEVELOPPES 552EB AL
141	A	01/01/2003	31/12/2500	CENTRES DE VACANCES DEVELOPPES 552EB AL

Ligne ligne_urssaf_TYPE_PERSONNEL				
NOM_TABLE	Ligne_urssaf_TYPE_PERSONNEL			
code	type	date_debut	date_fin	libelle_long
CF	CF	DA	DA	CF
141	A	01/07/2000	31/12/2000	CENTRES DE VACANCES DEVELOPPES 552EB AL
141	D	01/01/1998	30/06/2000	CENTRES DE VACANCES DEVELOPPES 552EB AL
141	D	01/01/2001	31/12/2001	CENTRES DE VACANCES DEVELOPPES 552EB AL
141	D	01/01/2002	31/12/2002	CENTRES DE VACANCES DEVELOPPES 552EB AL
141	D	01/01/2003	31/12/2500	CENTRES DE VACANCES DEVELOPPES 552EB AL
141	D	01/07/2000	31/12/2000	CENTRES DE VACANCES DEVELOPPES 552EB AL
141	P	01/01/1998	30/06/2000	CENTRES DE VACANCES DEVELOPPES 552EB AL
141	P	01/01/2001	31/12/2001	CENTRES DE VACANCES DEVELOPPES 552EB AL
141	P	01/01/2002	31/12/2002	CENTRES DE VACANCES DEVELOPPES 552EB AL
141	P	01/01/2003	31/12/2500	CENTRES DE VACANCES DEVELOPPES 552EB AL
141	P	01/07/2000	31/12/2000	CENTRES DE VACANCES DEVELOPPES 552EB AL
142	A	01/01/2002	31/12/2002	Taux Accident Travail
142	A	01/01/2003	31/12/2500	Taux Accident Travail
142	A	01/04/1998	31/12/2001	Taux Accident Travail
142	D	01/01/2002	31/12/2002	CENTRES VACANCES DEVEL.DISPENSE PO 552EB
142	D	01/01/2003	31/12/2500	CENTRES VACANCES DEVEL.DISPENSE PO 552EB
142	D	01/04/1998	31/12/2001	CENTRES VACANCES DEVEL.DISPENSE PO 552EB
142	P	01/01/2002	31/12/2002	CENTRES VACANCES DEVEL.DISPENSE PO 552EB
142	P	01/01/2003	31/12/2500	CENTRES VACANCES DEVEL.DISPENSE PO 552EB
142	P	01/04/1998	31/12/2001	CENTRES VACANCES DEVEL.DISPENSE PO 552EB
143	A	01/01/2001	31/12/2001	ACCIDENTS DU TRAVAIL
143	A	01/01/2002	31/12/2002	ACCIDENTS DU TRAVAIL
143	A	01/01/2003	31/12/2500	ACCIDENTS DU TRAVAIL
143	D	01/01/1997	31/12/2000	CENTRES VACANCES DEVEL.DISP.PO 552EB
143	D	01/01/2001	31/12/2001	CENTRES VACANCES DEVEL.DISP.PO 552EB
143	D	01/01/2002	31/12/2002	CENTRES VACANCES DEVEL.DISP.PO 552EB
143	D	01/01/2003	31/12/2500	CENTRES VACANCES DEVEL.DISP.PO 552EB
143	P	01/01/1997	31/12/2000	CENTRES VACANCES DEVEL.DISP.PO 552EB
143	P	01/01/2001	31/12/2001	CENTRES VACANCES DEVEL.DISP.PO 552EB
143	P	01/01/2002	31/12/2002	CENTRES VACANCES DEVEL.DISP.PO 552EB
143	P	01/01/2003	31/12/2500	CENTRES VACANCES DEVEL.DISP.PO 552EB
144	A	01/01/2002	31/12/2002	Taux Accident Travail
144	A	01/01/2003	31/12/2500	Taux Accident Travail
144	A	01/04/1998	31/12/2001	Taux Accident Travail
144	D	01/01/2002	31/12/2002	CENTRE VACANCES DEVEL.DISP.PO VIEIL.552EB

NOM_TABLE		Ligne_urssaf_TYPE_PERSONNEL		
code	type	date_debut	date_fin	libelle_long
CF	CF	DA	DA	CF
144	D	01/01/2003	31/12/2500	CENTRE VACANCES DEVEL.DISP.PO VIEIL.552EB
144	D	01/04/1998	31/12/2001	CENTRE VACANCES DEVEL.DISP.PO VIEIL.552EB
144	P	01/01/2002	31/12/2002	CENTRE VACANCES DEVEL.DISP.PO VIEIL.552EB
144	P	01/01/2003	31/12/2500	CENTRE VACANCES DEVEL.DISP.PO VIEIL.552EB
144	P	01/04/1998	31/12/2001	CENTRE VACANCES DEVEL.DISP.PO VIEIL.552EB
145	A	01/01/2001	31/12/2001	ACCIDENT DU TRAVAIL AL
145	A	01/01/2002	31/12/2002	ACCIDENT DU TRAVAIL AL
145	A	01/01/2003	31/12/2500	ACCIDENT DU TRAVAIL AL
145	A	01/07/2000	31/12/2000	ACCIDENT DU TRAVAIL AL
145	D	01/01/1998	30/06/2000	CENTRES VACANCES DEVEL DISP PO VIEI.552EB AL
145	D	01/01/2001	31/12/2001	CENTRES VACANCES DEVEL DISP PO VIEI.552EB AL
145	D	01/01/2002	31/12/2002	CENTRES VACANCES DEVEL DISP PO VIEI.552EB AL
145	D	01/01/2003	31/12/2500	CENTRES VACANCES DEVEL DISP PO VIEI.552EB AL
145	D	01/07/2000	31/12/2000	CENTRES VACANCES DEVEL DISP PO VIEI.552EB AL
145	P	01/01/1998	30/06/2000	CENTRES VACANCES DEVEL DISP PO VIEI.552EB AL
145	P	01/01/2001	31/12/2001	CENTRES VACANCES DEVEL DISP PO VIEI.552EB AL
145	P	01/01/2002	31/12/2002	CENTRES VACANCES DEVEL DISP PO VIEI.552EB AL
145	P	01/01/2003	31/12/2500	CENTRES VACANCES DEVEL DISP PO VIEI.552EB AL
145	P	01/07/2000	31/12/2000	CENTRES VACANCES DEVEL DISP PO VIEI.552EB AL
146	A	01/01/1999	31/12/2000	Taux Accident Travail
146	A	01/01/2001	31/12/2001	ACCIDENTS DU TRAVAIL
146	A	01/01/2002	31/12/2002	ACCIDENTS DU TRAVAIL
146	A	01/01/2003	31/12/2500	ACCIDENTS DU TRAVAIL
146	D	01/01/1999	31/12/2000	CADETS DE GOLF 926CC
146	D	01/01/2001	31/12/2001	CADETS DE GOLF 926CC
146	D	01/01/2002	31/12/2002	CADETS DE GOLF 926CC
146	D	01/01/2003	31/12/2500	CADETS DE GOLF 926CC

NOM_TABLE	Ligne_urssaf_TYPE_PERSONNEL				
code	type	date_debut	date_fin	libelle_long	
CF	CF	DA	DA	CF	
146	P	01/01/1999	31/12/2000	CADETS DE GOLF	926CC
146	P	01/01/2001	31/12/2001	CADETS DE GOLF	926CC
146	P	01/01/2002	31/12/2002	CADETS DE GOLF	926CC
146	P	01/01/2003	31/12/2500	CADETS DE GOLF	926CC
147	A	01/01/2001	31/12/2001	ACCIDENT DU TRAVAIL AL	
147	A	01/01/2002	31/12/2002	ACCIDENT DU TRAVAIL AL	
147	A	01/01/2003	31/12/2500	ACCIDENT DU TRAVAIL AL	
147	A	01/07/2000	31/12/2000	ACCIDENT DU TRAVAIL AL	
147	D	01/01/2001	31/12/2001	CADETS DE GOLF	926CC AL
147	D	01/01/2002	31/12/2002	CADETS DE GOLF	926CC AL
147	D	01/01/2003	31/12/2500	CADETS DE GOLF	926CC AL
147	D	01/04/1998	30/06/2000	CADETS DE GOLF	926CC AL
147	D	01/07/2000	31/12/2000	CADETS DE GOLF	926CC AL
147	P	01/01/2001	31/12/2001	CADETS DE GOLF	926CC AL
147	P	01/01/2002	31/12/2002	CADETS DE GOLF	926CC AL
147	P	01/01/2003	31/12/2500	CADETS DE GOLF	926CC AL
147	P	01/04/1998	30/06/2000	CADETS DE GOLF	926CC AL
147	P	01/07/2000	31/12/2000	CADETS DE GOLF	926CC AL
148	A	01/01/1999	31/12/2001	Taux Accident Travail	
148	A	01/01/2002	31/12/2002	Taux Accident Travail	
148	A	01/01/2003	31/12/2500	Taux Accident Travail	
148	D	01/01/1999	31/12/2001	CHANSONNIERS A TEMPS PARTIEL	923AC
148	D	01/01/2002	31/12/2002	CHANSONNIERS A TEMPS PARTIEL	923AC
148	D	01/01/2003	31/12/2500	CHANSONNIERS A TEMPS PARTIEL	923AC
148	P	01/01/1999	31/12/2001	CHANSONNIERS A TEMPS PARTIEL	923AC
148	P	01/01/2002	31/12/2002	CHANSONNIERS A TEMPS PARTIEL	923AC
148	P	01/01/2003	31/12/2500	CHANSONNIERS A TEMPS PARTIEL	923AC
149	A	01/01/1998	30/06/2000	Taux Accident Travail AL	
149	A	01/01/2001	31/12/2001	Taux Accident Travail AL	
149	A	01/01/2002	31/12/2002	Taux Accident Travail AL	
149	A	01/01/2003	31/12/2500	Taux Accident Travail AL	
149	A	01/07/2000	31/12/2000	Taux Accident Travail AL	
149	D	01/01/1998	30/06/2000	CHANSONNIERS A TEMPS PARTIEL	923AC AL
149	D	01/01/2001	31/12/2001	CHANSONNIERS A TEMPS PARTIEL	923AC AL
149	D	01/01/2002	31/12/2002	CHANSONNIERS A TEMPS PARTIEL	923AC AL

NOM_TABLE	Ligne_urssaf_TYPE_PERSONNEL			
code	type	date_debut	date_fin	libelle_long
CF	CF	DA	DA	CF
149	D	01/01/2003	31/12/2500	CHANSONNIERS A TEMPS PARTIEL 923AC AL
149	D	01/07/2000	31/12/2000	CHANSONNIERS A TEMPS PARTIEL 923AC AL
149	P	01/01/1998	30/06/2000	CHANSONNIERS A TEMPS PARTIEL 923AC AL
149	P	01/01/2001	31/12/2001	CHANSONNIERS A TEMPS PARTIEL 923AC AL
149	P	01/01/2002	31/12/2002	CHANSONNIERS A TEMPS PARTIEL 923AC AL
149	P	01/01/2003	31/12/2500	CHANSONNIERS A TEMPS PARTIEL 923AC AL
149	P	01/07/2000	31/12/2000	CHANSONNIERS A TEMPS PARTIEL 923AC AL
150	A	01/01/1999	31/12/2001	ACCIDENTS DU TRAVAIL
150	A	01/01/2002	31/12/2002	ACCIDENTS DU TRAVAIL
150	A	01/01/2003	31/12/2500	ACCIDENTS DU TRAVAIL
150	D	01/01/1999	31/12/2001	STAGE FORM PROF NON TIT
150	D	01/01/2002	31/12/2002	STAGE FORM PROF NON TIT
150	D	01/01/2003	31/12/2500	STAGE FORM PROF NON TIT
150	P	01/01/1999	31/12/2001	STAGE FORM PROF NON TIT
150	P	01/01/2002	31/12/2002	STAGE FORM PROF NON TIT
150	P	01/01/2003	31/12/2500	STAGE FORM PROF NON TIT
151	A	01/01/1999	30/06/2000	Taux Accident Travail AL
151	A	01/01/2001	31/12/2001	Taux Accident Travail AL
151	A	01/01/2002	31/12/2002	Taux Accident Travail AL
151	A	01/01/2003	31/12/2500	Taux Accident Travail AL
151	A	01/07/2000	31/12/2000	Taux Accident Travail AL
151	D	01/01/1999	30/06/2000	STAGIAIRES FORMATION PROFESSION. 853HA AL
151	D	01/01/2001	31/12/2001	STAGIAIRES FORMATION PROFESSION. 853HA AL
151	D	01/01/2002	31/12/2002	STAGIAIRES FORMATION PROFESSION. 853HA AL
151	D	01/01/2003	31/12/2500	STAGIAIRES FORMATION PROFESSION. 853HA AL
151	D	01/07/2000	31/12/2000	STAGIAIRES FORMATION PROFESSION. 853HA AL
151	P	01/01/1999	30/06/2000	STAGIAIRES FORMATION PROFESSION. 853HA AL
151	P	01/01/2001	31/12/2001	STAGIAIRES FORMATION PROFESSION. 853HA AL
151	P	01/01/2002	31/12/2002	STAGIAIRES FORMATION PROFESSION. 853HA AL
151	P	01/01/2003	31/12/2500	STAGIAIRES FORMATION PROFESSION. 853HA AL
151	P	01/07/2000	31/12/2000	STAGIAIRES FORMATION PROFESSION. 853HA AL
152	A	01/01/1999	31/12/2000	ACCIDENTS DU TRAVAIL
152	A	01/01/2001	31/12/2500	ACCIDENTS DU TRAVAIL
152	D	01/01/1999	31/12/2000	ENQUETES SONDAGE INSEE RECENSEMENT 751AA

Ligne ligne_urssaf_TYPE_PERSONNEL				
NOM_TABLE	Ligne_urssaf_TYPE_PERSONNEL			
code	type	date_debut	date_fin	libelle_long
CF	CF	DA	DA	CF
152	D	01/01/2001	31/12/2500	ENQUETES SONDAGE INSEE RECENSEMENT 751AA
152	P	01/01/1999	31/12/2000	ENQUETES SONDAGE INSEE RECENSEMENT 751AA
152	P	01/01/2001	31/12/2500	ENQUETES SONDAGE INSEE RECENSEMENT 751AA
153	A	01/01/1998	30/06/2000	Taux Accident Travail AL
153	A	01/01/2001	31/12/2001	ACCIDENTS DU TRAVAIL AL
153	A	01/01/2002	31/12/2002	ACCIDENTS DU TRAVAIL AL
153	A	01/01/2003	31/12/2500	ACCIDENTS DU TRAVAIL AL
153	A	01/07/2000	31/12/2000	ACCIDENTS DU TRAVAIL AL
153	D	01/01/1998	30/06/2000	ENQUETES SONDAGE INSEE RECENSEMENT 751AA AL
153	D	01/01/2001	31/12/2001	ENQUETES SONDAGE INSEE RECENSEMENT 751AA AL
153	D	01/01/2002	31/12/2002	ENQUETES SONDAGE INSEE RECENSEMENT 751AA AL
153	D	01/01/2003	31/12/2500	ENQUETES SONDAGE INSEE RECENSEMENT 751AA AL
153	D	01/07/2000	31/12/2000	ENQUETES SONDAGE INSEE RECENSEMENT 751AA AL
153	P	01/01/1998	30/06/2000	ENQUETES SONDAGE INSEE RECENSEMENT 751AA AL
153	P	01/01/2001	31/12/2001	ENQUETES SONDAGE INSEE RECENSEMENT 751AA AL
153	P	01/01/2002	31/12/2002	ENQUETES SONDAGE INSEE RECENSEMENT 751AA AL
153	P	01/01/2003	31/12/2500	ENQUETES SONDAGE INSEE RECENSEMENT 751AA AL
153	P	01/07/2000	31/12/2000	ENQUETES SONDAGE INSEE RECENSEMENT 751AA AL
154	A	01/01/1995	31/12/2000	ACCIDENTS DU TRAVAIL
154	A	01/01/2001	31/12/2001	ACCIDENTS DU TRAVAIL
154	A	01/01/2002	31/12/2002	ACCIDENTS DU TRAVAIL
154	A	01/01/2003	31/12/2500	ACCIDENTS DU TRAVAIL
154	D	01/01/2001	31/12/2001	ENQUETES AGRICOLES,ENTR. DE SONDAGE 741EA
154	D	01/01/2002	31/12/2002	ENQUETES AGRICOLES,ENTR. DE SONDAGE

NOM_TABLE		Ligne_urssaf_TYPE_PERSONNEL		
code	type	date_debut	date_fin	libelle_long
CF	CF	DA	DA	CF
				741EA
154	D	01/01/2003	31/12/2500	ENQUETES AGRICOLES,ENTR. DE SONDAGE 741EA
154	D	01/04/1998	31/12/2000	ENQUETES AGRICOLES,ENTR. DE SONDAGE 741EA
154	P	01/01/2001	31/12/2001	ENQUETES AGRICOLES,ENTR. DE SONDAGE 741EA
154	P	01/01/2002	31/12/2002	ENQUETES AGRICOLES,ENTR. DE SONDAGE 741EA
154	P	01/01/2003	31/12/2500	ENQUETES AGRICOLES,ENTR. DE SONDAGE 741EA
154	P	01/04/1998	31/12/2000	ENQUETES AGRICOLES,ENTR. DE SONDAGE 741EA
155	A	01/01/1995	30/06/2000	Taux Accident Travail AL
155	A	01/01/2001	31/12/2001	ACCIDENTS DU TRAVAIL AL
155	A	01/01/2002	31/12/2002	ACCIDENTS DU TRAVAIL AL
155	A	01/01/2003	31/12/2500	ACCIDENTS DU TRAVAIL AL
155	A	01/07/2000	31/12/2000	ACCIDENTS DU TRAVAIL AL
155	D	01/01/1998	30/06/2000	ENQUETES AGRICOLES,ENTR. DE SONDAGE 741EA AL
155	D	01/01/2001	31/12/2001	ENQUETES AGRICOLES,ENTR. DE SONDAGE 741EA AL
155	D	01/01/2002	31/12/2002	ENQUETES AGRICOLES,ENTR. DE SONDAGE 741EA AL
155	D	01/01/2003	31/12/2500	ENQUETES AGRICOLES,ENTR. DE SONDAGE 741EA AL
155	D	01/07/2000	31/12/2000	ENQUETES AGRICOLES,ENTR. DE SONDAGE 741EA AL
155	P	01/01/1998	30/06/2000	ENQUETES AGRICOLES,ENTR. DE SONDAGE 741EA AL
155	P	01/01/2001	31/12/2001	ENQUETES AGRICOLES,ENTR. DE SONDAGE 741EA AL
155	P	01/01/2002	31/12/2002	ENQUETES AGRICOLES,ENTR. DE SONDAGE 741EA AL
155	P	01/01/2003	31/12/2500	ENQUETES AGRICOLES,ENTR. DE SONDAGE 741EA AL
155	P	01/07/2000	31/12/2000	ENQUETES AGRICOLES,ENTR. DE SONDAGE 741EA AL

NOM_TABLE	Ligne_urssaf_TYPE_PERSONNEL			
code	type	date_debut	date_fin	libelle_long
CF	CF	DA	DA	CF
156	A	01/01/1998	31/12/2500	Taux Accident Travail
156	D	01/01/1998	31/12/2500	TACH INTERET GAL REMUNER
156	P	01/01/1998	31/12/2500	TACH INTERET GAL REMUNER
157	A	01/01/1999	30/06/2000	Taux Accident Travail AL
157	A	01/01/2003	31/12/2500	ACCIDENTS DU TRAVAIL AL
157	A	01/07/2000	31/12/2002	ACCIDENTS DU TRAVAIL AL
157	D	01/01/2003	31/12/2500	TACHES D'INTERET GENERAL REMUNEREES AL
157	D	01/07/2000	31/12/2002	TACHES D'INTERET GENERAL REMUNEREES AL
157	P	01/01/2003	31/12/2500	TACHES D'INTERET GENERAL REMUNEREES AL
157	P	01/07/2000	31/12/2002	TACHES D'INTERET GENERAL REMUNEREES AL
158	A	01/01/2000	31/12/2500	TACHE INTERET GENERAL (NON REMUNERES)
159	A	01/01/2000	31/12/2500	TACHE INTERET GENERAL
160	A	01/01/1999	31/12/2500	RG SAUF MALADIE DONT ANCIENS MINUEURS
160	D	01/01/1999	31/12/2500	RG SAUF MALADIE DONT ANCIENS MINUEURS
160	P	01/01/1999	31/12/2500	RG SAUF MALADIE DONT ANCIENS MINUEURS
162	A	01/01/1999	31/12/2500	RG SAUF INV.VIEL.ANCIENS MINEURS
162	D	01/01/1999	31/12/2500	RG SAUF INV.VIEL.ANCIENS MINEURS
162	P	01/01/1999	31/12/2500	RG SAUF INV.VIEL.ANCIENS MINEURS
163	A	01/01/2003	31/12/2500	Taux Accident Travail
163	D	01/01/1999	30/06/2000	RG SAUF INVALIDITE VIEIL.ANC.MINEUR AL
163	D	01/01/2003	31/12/2500	RG SAUF INVALIDITE VIEIL.ANC.MINEUR AL
163	D	01/07/2000	31/12/2002	RG SAUF INVALIDITE VIEIL.ANC.MINEUR AL
163	P	01/01/1999	30/06/2000	RG SAUF INVALIDITE VIEIL.ANC.MINEUR AL
163	P	01/01/2003	31/12/2500	RG SAUF INVALIDITE VIEIL.ANC.MINEUR AL
163	P	01/07/2000	31/12/2002	RG SAUF INVALIDITE VIEIL.ANC.MINEUR AL
164	A	01/01/1999	31/12/2500	Taux Accident Travail
164	D	01/01/1999	31/12/2500	RG SAUF MALADIE VIEIL.CLERC NOTAIRE
164	P	01/01/1999	31/12/2500	EMPL NOTAIRE AF FNAL AT
166	D	01/01/1999	31/12/2500	RG SAUF MALADIE VIEILLESSE SANS AT
166	P	01/01/1999	31/12/2500	RG SAUF MALADIE VIEILLESSE SANS AT
168	A	01/02/1991	31/12/2500	Taux Accident Travail
168	D	01/02/1991	31/12/2500	RG SAUF MALADIE ET AF
168	P	01/02/1991	31/12/2500	RG SAUF MALADIE ET AF
170	D	01/02/1991	31/12/2500	RG SAUF MALADIE ET AF SANS AT
170	P	01/02/1991	31/12/2500	RG SAUF MALADIE ET AF SANS AT

Ligne_urssaf_TYPE_PERSONNEL					
NOM_TABLE	code	type	date_debut	date_fin	libelle_long
CF	CF	DA	DA	CF	
172	A	01/01/1999	31/12/2500		Taux Accident Travail
172	D	01/01/1999	31/12/2500		RG SANS INV VIEIL DONT FONCTIONNAIRES DETACHES
172	P	01/01/1999	31/12/2500		RG SANS INV VIEIL DONT FONCTIONNAIRES DETACHES
173	A	01/01/1999	30/06/2000		Accident du travail AL
173	A	01/01/2003	31/12/2500		Accident du travail AL
173	A	01/07/2000	31/12/2002		Accident du travail AL
173	D	01/01/1999	30/06/2000		RG SAUF INVAL VIEIL DONT FONCT DETACHES AL
173	D	01/01/2003	31/12/2500		RG SAUF INVAL VIEIL DONT FONCT DETACHES AL
173	D	01/07/2000	31/12/2002		RG SAUF INVAL VIEIL DONT FONCT DETACHES AL
173	P	01/01/1999	30/06/2000		RG SAUF INVAL VIEIL DONT FONCT DETACHES AL
173	P	01/01/2003	31/12/2500		RG SAUF INVAL VIEIL DONT FONCT DETACHES AL
173	P	01/07/2000	31/12/2002		RG SAUF INVAL VIEIL DONT FONCT DETACHES AL
174	D	01/01/1999	31/12/2500		RG SAUF INVAL VIEILLESSE SANS AT
174	P	01/01/1999	31/12/2500		RG SAUF INVAL VIEILLESSE SANS AT
175	D	01/01/1999	30/06/2000		RG SAUF INVAL VIEILLESSE SANS AT AL
175	D	01/01/2003	31/12/2500		RG SAUF INVAL VIEILLESSE SANS AT AL
175	D	01/07/2000	31/12/2002		RG SAUF INVAL VIEILLESSE SANS AT AL
175	P	01/01/1999	30/06/2000		RG SAUF INVAL VIEILLESSE SANS AT AL
175	P	01/01/2003	31/12/2500		RG SAUF INVAL VIEILLESSE SANS AT AL
175	P	01/07/2000	31/12/2002		RG SAUF INVAL VIEILLESSE SANS AT AL
176	A	01/01/1998	31/12/2500		Taux Accident Travail
176	D	01/01/1998	31/12/2500		RG SAUF INVALIDITE VIEILLESSE ET AF
176	P	01/01/1998	31/12/2500		RG SAUF INVALIDITE VIEILLESSE ET AF
177	A	01/01/2003	31/12/2500		Taux Accident Travail
177	D	01/01/1998	30/06/2000		RG SAUF INVALIDITE VIEILLESSE ET AF AL
177	D	01/01/2003	31/12/2500		RG SAUF INVALIDITE VIEILLESSE ET AF AL
177	D	01/07/2000	31/12/2002		RG SAUF INVALIDITE VIEILLESSE ET AF AL
177	P	01/01/1998	30/06/2000		RG SAUF INVALIDITE VIEILLESSE ET AF AL
177	P	01/01/2003	31/12/2500		RG SAUF INVALIDITE VIEILLESSE ET AF AL
177	P	01/07/2000	31/12/2002		RG SAUF INVALIDITE VIEILLESSE ET AF AL
178	D	01/01/1998	31/12/2500		RG SAUF INVAL VIEILLESSE AF SANS AT
178	P	01/01/1998	31/12/2500		RG SAUF INVAL VIEILLESSE AF SANS AT
179	D	01/01/1998	30/06/2000		RG SAUF INVAL VIEILLESSE AF SANS AT AL

NOM_TABLE	Ligne_urssaf_TYPE_PERSONNEL			
code	type	date_debut	date_fin	libelle_long
CF	CF	DA	DA	CF
179	D	01/01/2003	31/12/2500	RG SAUF INVAL VIEILLESSE AF SANS AT AL
179	D	01/07/2000	31/12/2002	RG SAUF INVAL VIEILLESSE AF SANS AT AL
179	P	01/01/1998	30/06/2000	RG SAUF INVAL VIEILLESSE AF SANS AT AL
179	P	01/01/2003	31/12/2500	RG SAUF INVAL VIEILLESSE AF SANS AT AL
179	P	01/07/2000	31/12/2002	RG SAUF INVAL VIEILLESSE AF SANS AT AL
180	A	01/01/1999	31/12/2500	RG SAUF VIEIL.DONT MILITAIRE DETACHE
180	D	01/01/1999	31/12/2500	RG SAUF VIEIL.DONT MILITAIRE DETACHE
180	P	01/01/1999	31/12/2500	RG SAUF VIEIL.DONT MILITAIRE DETACHE
181	A	01/01/1999	30/06/2000	Taux Accident Travail AL
181	A	01/01/2003	31/12/2500	Taux Accident Travail AL
181	A	01/07/2000	31/12/2002	Taux Accident Travail AL
181	D	01/01/1999	30/06/2000	RG SAUF VIEIL.DONT MILITAIRE DETACHE AL
181	D	01/01/2003	31/12/2500	RG SAUF VIEIL.DONT MILITAIRE DETACHE AL
181	D	01/07/2000	31/12/2002	RG SAUF VIEIL.DONT MILITAIRE DETACHE AL
181	P	01/01/1999	30/06/2000	RG SAUF VIEIL.DONT MILITAIRE DETACHE AL
181	P	01/01/2003	31/12/2500	RG SAUF VIEIL.DONT MILITAIRE DETACHE AL
181	P	01/07/2000	31/12/2002	RG SAUF VIEIL.DONT MILITAIRE DETACHE AL
182	D	01/01/1999	31/12/2500	RG SAUF VIEILLESSE SANS AT
182	P	01/01/1999	31/12/2500	RG SAUF VIEILLESSE SANS AT
183	D	01/01/1999	30/06/2000	RG SAUF VIEILLESSE SANS AT AL
183	D	01/01/2003	31/12/2500	RG SAUF VIEILLESSE SANS AT AL
183	D	01/07/2000	31/12/2002	RG SAUF VIEILLESSE SANS AT AL
183	P	01/01/1999	30/06/2000	RG SAUF VIEILLESSE SANS AT AL
183	P	01/01/2003	31/12/2500	RG SAUF VIEILLESSE SANS AT AL
183	P	01/07/2000	31/12/2002	RG SAUF VIEILLESSE SANS AT AL
184	A	01/01/1998	31/12/2500	Taux Accident Travail
184	D	01/01/1998	31/12/2500	RG SAUF VIEIL.AF DONT ORGAN.INTERNATION.
184	P	01/01/1998	31/12/2500	RG SAUF VIEIL.AF DONT ORGAN.INTERNATION.
185	A	01/01/2003	31/12/2500	Taux Accident Travail AL
185	D	01/01/1998	30/06/2000	RG SAUF VIEIL AF DONT ORGAN INTERNATION AL
185	D	01/01/2003	31/12/2500	RG SAUF VIEIL AF DONT ORGAN INTERNATION AL
185	D	01/07/2000	31/12/2002	RG SAUF VIEIL AF DONT ORGAN INTERNATION AL
185	P	01/01/1998	30/06/2000	RG SAUF VIEIL AF DONT ORGAN INTERNATION AL
185	P	01/01/2003	31/12/2500	RG SAUF VIEIL AF DONT ORGAN INTERNATION AL
185	P	01/07/2000	31/12/2002	RG SAUF VIEIL AF DONT ORGAN INTERNATION AL

NOM_TABLE	Ligne_urssaf_TYPE_PERSONNEL			
code	type	date_debut	date_fin	libelle_long
CF	CF	DA	DA	CF
186	D	01/01/1998	31/12/2500	RG SAUF VIEIL.AF SANS AT OUVR.ETAT
186	P	01/01/1998	31/12/2500	RG SAUF VIEIL.AF SANS AT OUVR.ETAT
187	D	01/01/1998	30/06/2000	RG SAUF VIEIL AF SANS AT OUVR ETAT AL
187	D	01/01/2003	31/12/2500	RG SAUF VIEIL AF SANS AT OUVR ETAT AL
187	D	01/07/2000	31/12/2002	RG SAUF VIEIL AF SANS AT OUVR ETAT AL
187	P	01/01/1998	30/06/2000	RG SAUF VIEIL AF SANS AT OUVR ETAT AL
187	P	01/01/2003	31/12/2500	RG SAUF VIEIL AF SANS AT OUVR ETAT AL
187	P	01/07/2000	31/12/2002	RG SAUF VIEIL AF SANS AT OUVR ETAT AL
188	A	01/01/1998	31/12/2500	Taux Accident Travail
188	D	01/01/1998	31/12/2500	RG SAUF AF DONT ETS PUBLICS
188	P	01/01/1998	31/12/2500	RG SAUF AF DONT ETS PUBLICS
189	A	01/01/2003	31/12/2500	Taux Accident Travail
189	D	01/01/1998	30/06/2000	RG SAUF AF DONT ETS PUBLICS AL
189	D	01/01/2003	31/12/2500	RG SAUF AF DONT ETS PUBLICS AL
189	D	01/07/2000	31/12/2002	RG SAUF AF DONT ETS PUBLICS AL
189	P	01/01/1998	30/06/2000	RG SAUF AF DONT ETS PUBLICS AL
189	P	01/01/2003	31/12/2500	RG SAUF AF DONT ETS PUBLICS AL
189	P	01/07/2000	31/12/2002	RG SAUF AF DONT ETS PUBLICS AL
190	D	01/01/1998	31/12/2500	REG GEN SAUF AT AF DONT ETS PUBLICS
190	P	01/01/1998	31/12/2500	REG GEN SAUF AT AF DONT ETS PUBLICS
191	D	01/01/1998	30/06/2000	RG SAUF AF SANS AT DONT ETABL PUBLICS AL
191	D	01/01/2003	31/12/2500	RG SAUF AF SANS AT DONT ETABL PUBLICS AL
191	D	01/07/2000	31/12/2002	RG SAUF AF SANS AT DONT ETABL PUBLICS AL
191	P	01/01/1998	30/06/2000	RG SAUF AF SANS AT DONT ETABL PUBLICS AL
191	P	01/01/2003	31/12/2500	RG SAUF AF SANS AT DONT ETABL PUBLICS AL
191	P	01/07/2000	31/12/2002	RG SAUF AF SANS AT DONT ETABL PUBLICS AL
192	D	01/02/1991	31/12/2500	RG INVAL.VIEIL.FNAL SANS AT NI AF
192	P	01/02/1991	31/12/2500	RG INVAL.VIEIL.FNAL SANS AT NI AF
194	A	01/01/1992	31/12/2500	Taux Accident Travail
194	D	01/01/1992	31/12/2500	RG SF AF AVEC DISPENSE PART OUVRIERE
194	P	01/01/1992	31/12/2500	RG SF AF AVEC DISPENSE PART OUVRIERE
196	D	01/01/1992	31/12/2500	RG SAUF AF AVEC DISPENSE PO SANS AT
196	P	01/01/1992	31/12/2500	RG SAUF AF AVEC DISPENSE PO SANS AT
198	A	01/01/1999	31/12/2500	Taux Accident Travail
198	D	01/01/1999	31/12/2500	PROFESSION JUDICIAIRE

NOM_TABLE	Ligne_urssaf_TYPE_PERSONNEL			
code	type	date_debut	date_fin	libelle_long
CF	CF	DA	DA	CF
198	P	01/01/1999	31/12/2500	PROFESSION JUDICIAIRE
199	A	01/01/2003	31/12/2500	Taux Accident Travail
199	D	01/01/1999	30/06/2000	PROFESSIONS JUDICIAIRES AL
199	D	01/01/2003	31/12/2500	PROFESSIONS JUDICIAIRES AL
199	D	01/07/2000	31/12/2002	PROFESSIONS JUDICIAIRES AL
199	P	01/01/1999	30/06/2000	PROFESSIONS JUDICIAIRES AL
199	P	01/01/2003	31/12/2500	PROFESSIONS JUDICIAIRES AL
199	P	01/07/2000	31/12/2002	PROFESSIONS JUDICIAIRES AL
200	A	01/01/1999	31/12/2500	Taux Accident Travail
200	D	01/01/1999	31/12/2500	MARINS DU COMMERCE CNAFMC
200	P	01/01/1999	31/12/2500	MARINS DU COMMERCE CNAFMC
202	A	01/01/1998	31/12/2500	Taux Accident Travail
202	D	01/01/1998	31/12/2500	RG AVEC DISPENSE PO VIEILLESSE SANS AF
202	P	01/01/1998	31/12/2500	RG AVEC DISPENSE PO VIEILLESSE SANS AF
203	A	01/01/2003	31/12/2500	RG AVEC DISPENSE PO VIEIL.SANS AF (ACC. TRAV.) AL
203	A	01/07/2000	31/12/2002	RG AVEC DISPENSE PO VIEIL.SANS AF (ACC. TRAV.) AL
203	D	01/01/1998	30/06/2000	RG AVEC DISPENSE PO VIEIL.SANS AF
203	D	01/01/2003	31/12/2500	RG AVEC DISPENSE PO VIEIL.SANS AF AL
203	D	01/07/2000	31/12/2002	RG AVEC DISPENSE PO VIEIL.SANS AF AL
203	P	01/01/1998	30/06/2000	RG AVEC DISPENSE PO VIEIL.SANS AF AL
203	P	01/01/2003	31/12/2500	RG AVEC DISPENSE PO VIEIL.SANS AF AL
203	P	01/07/2000	31/12/2002	RG AVEC DISPENSE PO VIEIL.SANS AF AL
204	D	01/01/1998	31/12/2500	RG SAUF AF DISPENSE PO VIEIL.SANS AT
204	P	01/01/1998	31/12/2500	RG SAUF AF DISPENSE PO VIEIL.SANS AT
205	D	01/01/1998	30/06/2000	RG SAUF AF DISPENSE PO VIEIL.SANS AT AL
205	D	01/01/2003	31/12/2500	RG SAUF AF DISPENSE PO VIEIL.SANS AT AL
205	D	01/07/2000	31/12/2002	RG SAUF AF DISPENSE PO VIEIL.SANS AT AL
205	P	01/01/1998	30/06/2000	RG SAUF AF DISPENSE PO VIEIL.SANS AT AL
205	P	01/01/2003	31/12/2500	RG SAUF AF DISPENSE PO VIEIL.SANS AT AL
205	P	01/07/2000	31/12/2002	RG SAUF AF DISPENSE PO VIEIL.SANS AT AL
206	D	01/01/1998	31/12/2500	SALARIE NON RESIDENTS ACTIFS
206	P	01/01/1998	31/12/2500	SALARIE NON RESIDENTS ACTIFS
208	P	01/02/1991	31/12/2500	TEMPS PARTIEL COTIS SUR ABATTEMENT

Ligne_urssaf_TYPE_PERSONNEL					
NOM_TABLE	code	type	date_debut	date_fin	libelle_long
CF	CF	DA	DA	CF	
211	D	01/01/1998	30/06/1999		MALADIE SUR ALLOCATIONS DE CHOMAGE AL
211	D	01/01/2003	31/12/2500		MALADIE SUR ALLOCATIONS DE CHOMAGE AL
211	D	01/07/1999	31/12/2002		MALADIE SUR ALLOCATIONS DE CHOMAGE AL
212	D	01/01/1998	31/12/2500		MALADIE PRE RETRAITE RG (PENS SOINS)
213	D	01/01/1999	30/06/1999		MALADIE PRE RETRAITE RG (PENS.SOINS) AL
213	D	01/01/2003	31/12/2500		MALADIE PRE RETRAITE RG (PENS.SOINS) AL
213	D	01/07/1999	31/12/2002		MALADIE PRE RETRAITE RG (PENS.SOINS) AL
214	D	01/01/1998	31/12/2500		MALADIE PRE RETRAITE REG SPECIAUX
215	D	01/01/1999	30/06/1999		MALADIE PRE RETRAITE REG SPECIAUX AL
215	D	01/07/1999	31/12/2001		MALADIE PRE RETRAITE REG SPECIAUX AL
216	D	01/01/1998	31/12/2500		MAL SUR AVTAGE RETRAITE
217	D	01/01/1999	30/06/1999		MALADIE SUR AVANTAGES DE RETRAITE RG AL
217	D	01/01/2003	31/12/2500		MALADIE SUR AVANTAGES DE RETRAITE RG AL
217	D	01/07/1999	31/12/2002		MALADIE SUR AVANTAGES DE RETRAITE RG AL
219	D	01/01/1999	30/06/1999		MALADIE SUR AVANTAGES RETRAITE REG SPEC AL
219	D	01/07/1999	31/12/2001		MALADIE SUR AVANTAGES RETRAITE REG SPEC AL
220	D	01/07/1993	31/12/2500		A.F. SEULEMENT
220	P	01/07/1993	31/12/2500		A.F. SEULEMENT
222	P	01/01/1973	31/12/2500		VIEILLESSE SEULEMENT
224	D	01/01/1973	31/12/2500		VEUVAGE SEULEMENT
226	A	01/01/1973	31/12/2500		ACCIDENT DU TRAVAIL
226	D	01/01/1973	31/12/2500		A.T. SEULEMENT
227	A	01/01/2000	31/12/2500		COT. SUPPL. AT DEFAULT PREVENTION
228	D	01/01/1973	31/12/2500		MALADIE SEULEMENT
229	D	01/01/1989	31/12/2500		MAJORATION ALSACE MOSELLE SEULE
230	P	01/01/1973	31/12/2500		FNAL SEULEMENT
232	D	01/01/1973	31/12/2500		INVALIDITE SEULEMENT
234	D	01/01/1998	31/12/2500		CSG CRDS DETENUS
236	D	01/07/1991	31/12/2500		FNAL SUR TOTALITE DES SALAIRES
238	P	01/01/1986	31/12/2500		FNAL TEMPS PARTIEL
240	A	01/01/1998	31/12/2500		Taux Accident Travail
240	D	01/01/1998	31/12/2500		DETENUS EXERCANT UNE ACTIVITE
240	P	01/01/1998	31/12/2500		DETENUS EXERCANT UNE ACTIVITE

NOM_TABLE	Ligne_urssaf_TYPE_PERSONNEL			
code	type	date_debut	date_fin	libelle_long
CF	CF	DA	DA	CF
241	D	01/01/1998	30/06/2000	DETENUS EXERCANT UNE ACTIVITE AL
241	D	01/01/2003	31/12/2500	DETENUS EXERCANT UNE ACTIVITE AL
241	D	01/07/2000	31/12/2002	DETENUS EXERCANT UNE ACTIVITE AL
241	P	01/01/1998	30/06/2000	DETENUS EXERCANT UNE ACTIVITE AL
241	P	01/01/2003	31/12/2500	DETENUS EXERCANT UNE ACTIVITE AL
241	P	01/07/2000	31/12/2002	DETENUS EXERCANT UNE ACTIVITE AL
242	A	01/01/1995	31/12/2500	PUPILLES EDUCATION SURVEILLEE
244	D	01/02/1991	31/12/2500	CREATEUR D'ENTREPRISE COTISANT VIEIL.
244	P	01/02/1991	31/12/2500	CREATEUR D'ENTREPRISE COTISANT VIEIL.
246	A	01/01/1999	31/12/2500	Taux Accident Travail
246	D	01/01/1999	31/12/2500	CONVENTION CONVERSION
246	P	01/01/1999	31/12/2500	CONVENTION CONVERSION
247	A	01/01/2003	31/12/2500	ACCIDENT TRAVAIL AL
247	A	01/07/2000	31/12/2002	ACCIDENT TRAVAIL AL
247	D	01/01/1999	30/06/2000	ALLOCATION CONVENTION DE CONVERSION AL
247	D	01/01/2003	31/12/2500	ALLOCATION CONVENTION DE CONVERSION AL
247	D	01/07/2000	31/12/2002	ALLOCATION CONVENTION DE CONVERSION AL
247	P	01/01/1999	30/06/2000	ALLOCATION CONVENTION DE CONVERSION AL
247	P	01/01/2003	31/12/2500	ALLOCATION CONVENTION DE CONVERSION AL
247	P	01/07/2000	31/12/2002	ALLOCATION CONVENTION DE CONVERSION AL
253	D	01/01/1994	30/06/1999	EST-MALADIE AVANTAGE RETRAITE RG AL
253	D	01/07/1999	31/12/2001	EST-MALADIE AVANTAGE RETRAITE RG AL
255	D	01/07/1999	31/12/2001	EST-MALADIE AVANTAGE RETRAITE R SPECIAUX AL
257	D	01/01/1994	30/06/1999	EST-MALADIE AVANT.RETRAITE REG.COMPL. AL
257	D	01/07/1999	31/12/2001	EST-MALADIE AVANT.RETRAITE REG.COMPL. AL
258	P	01/01/1993	31/12/2500	FNAL APPRENTI LOI170792 SECT PUBLIC
259	P	01/01/1993	31/12/2500	FNAL APPRENTIS LOI 170792 SECT PUBLIC
260	D	01/01/1998	31/12/2500	CSG + CRDS REGIME GENERA
261	D	01/01/1996	31/12/2500	RDS REGIME GENERAL
262	D	01/01/1998	31/12/2500	CSG CRDS FONCTIONNAIRES TITULAIRES
264	D	01/01/1998	31/12/2500	CSG CRDS TITULAIRES COLLECT. TERRIT
266	D	01/01/1998	31/12/2500	CSG REVENUS DE REMPLACEM
267	D	01/01/2001	30/06/2001	CSG DES MILITAIRES
269	D	01/07/2001	31/12/2500	CSG DES MILITAIRES

NOM_TABLE	Ligne_urssaf_TYPE_PERSONNEL			
code	type	date_debut	date_fin	libelle_long
CF	CF	DA	DA	CF
271	D	01/07/2001	31/12/2500	CRDS DES MILITAIRES
272	D	01/01/1998	31/12/2500	EXO PP EMBAUCHE 4E AU 50E SALARIE
272	P	01/01/1998	31/12/2500	EXO PP EMBAUCHE 4E AU 50E SALARIE
273	D	01/01/1998	30/06/2000	EXO PP EMBAUCHE 4E AU 50E SALARIE AL
273	D	01/01/2003	31/12/2500	EXO PP EMBAUCHE 4E AU 50E SALARIE AL
273	D	01/07/2000	31/12/2002	EXO PP EMBAUCHE 4E AU 50E SALARIE AL
273	P	01/01/1998	30/06/2000	EXO PP EMBAUCHE 4E AU 50E SALARIE AL
273	P	01/01/2003	31/12/2500	EXO PP EMBAUCHE 4E AU 50E SALARIE AL
273	P	01/07/2000	31/12/2002	EXO PP EMBAUCHE 4E AU 50E SALARIE AL
274	D	01/01/1998	31/12/2500	CSG CRDS REG.SPECIAUX (PART.ACTIF)
275	D	01/01/1998	31/12/2500	CSG-CRDS REGIME GENERAL RETRAITES
276	D	01/01/1998	31/12/2500	CSG CRDS REG SPECIAUX(PART.RETRAITES)
277	D	01/01/1998	31/12/1999	CSG CRDS RG PRERETRAITES
277	D	01/01/2000	30/06/2001	CSG CRDS RG PRERETRAITES
277	D	01/04/2003	31/12/2500	CSG RG PRERETRAITES
277	D	01/07/2001	31/03/2003	CSG CRDS RG PRERETRAITES
278	D	01/01/1998	31/12/2500	CSG CRDS REG.SPECIAUX(PART.INVALIDES)
279	D	01/01/1998	31/12/1999	CSG REGIME GENERAL CHOMAGE
279	D	01/01/2000	30/06/2001	CSG REGIME GENERAL CHOMAGE
279	D	01/04/2003	31/12/2500	CSG RG CHOMAGE
279	D	01/07/2001	31/03/2003	CSG CRDS RG CHOMAGE
282	A	01/09/1996	31/12/2500	Taux Accident Travail AL
282	D	01/09/1996	31/12/2500	EXO PP EMBAUCHE 4E AU 50E SAL.CAS PART. AL
284	D	01/01/1998	31/12/2500	CSG CRDS ELUS LOCAUX
286	D	01/01/1998	31/12/2500	ARTISTES SALARIES NON RESIDENTS
287	D	01/01/2000	30/06/2001	CRDS : RG PRERETRAITES
287	D	01/04/2003	31/12/2500	CRDS : RG PRERETRAITES
287	D	01/07/2001	31/03/2003	CRDS : RG PRERETRAITES
288	D	01/01/1973	31/12/2500	TEMPS PARTIEL VIEILLESSESALAIRE TEMPS PLEIN AL
288	P	01/01/1973	31/12/2500	TEMPS PARTIEL VIEILLESSESALAIRE TEMPS PLEIN AL
289	D	01/01/2000	30/06/2001	CRDS : RG CHOMAGE
289	D	01/04/2003	31/12/2500	CRDS : RG CHOMAGE
289	D	01/07/2001	31/03/2003	CRDS : RG CHOMAGE

NOM_TABLE	Ligne_urssaf_TYPE_PERSONNEL			
code	type	date_debut	date_fin	libelle_long
CF	CF	DA	DA	CF
294	A	01/01/2000	31/12/2500	ACCIDENTS DU TRAVAIL
294	D	01/01/2000	31/12/2500	TEMPS PARTIEL CLERCS DE NOTAIRE
294	P	01/01/2000	31/12/2500	TEMPS PARTIEL CLERCS DE NOTAIRE
296	D	01/01/1998	31/12/2500	CONTRAT ACCES EMPLOI MINISTERE DOM
296	P	01/01/1998	31/12/2500	CONTRAT ACCES EMPLOI MINISTERE DOM
297	D	01/01/1998	31/12/2500	CAE CAS GENERAL MINISTERE DU BUDGET
297	P	01/01/1998	31/12/2500	CAE CAS GENERAL MINISTERE DU BUDGET
298	D	01/10/1994	31/12/2500	CONTRAT ACCES EMPLOI MINISTERE DOM
298	P	01/10/1994	31/12/2500	CONTRAT ACCES EMPLOI MINISTERE DOM
299	D	01/01/1998	31/12/2500	CAE CAS PART MINISTERE BUDGET
300	A	01/01/2001	31/12/2002	ACCIDENTS DU TRAVAIL
300	A	01/01/2003	31/12/2500	ACCIDENTS DU TRAVAIL
300	D	01/01/2001	31/12/2002	CREANCE CCVRP
300	D	01/01/2003	31/12/2500	CREANCE CCVRP
300	P	01/01/2001	31/12/2002	CREANCE CCVRP
300	P	01/01/2003	31/12/2500	CREANCE CCVRP
301	A	01/01/2003	31/12/2500	ACCIDENTS DU TRAVAIL
301	D	01/01/2003	31/12/2500	CREANCE CCVRP AL
301	P	01/01/2003	31/12/2500	CREANCE CCVRP AL
302	D	01/01/1999	31/12/2500	ASSOCIATION AIDE A DOMICILE EXO
302	P	01/01/1999	31/12/2500	ASSOCIATION AIDE A DOMICILE EXO
303	D	01/01/1999	30/06/2000	ASSOCIATION AIDE A DOMICILE EXO AL
303	D	01/01/2003	31/12/2500	ASSOCIATION AIDE A DOMICILE EXO AL
303	D	01/07/2000	31/12/2002	ASSOCIATION AIDE A DOMICILE EXO AL
303	P	01/01/1999	30/06/2000	ASSOCIATION AIDE A DOMICILE EXO AL
303	P	01/01/2003	31/12/2500	ASSOCIATION AIDE A DOMICILE EXO AL
303	P	01/07/2000	31/12/2002	ASSOCIATION AIDE A DOMICILE EXO AL
304	A	01/01/1999	31/12/2500	Taux Accident Travail
304	D	01/01/1999	31/12/2500	RG CAS GENERAL SAUF FNAL
304	P	01/01/1999	31/12/2500	RG CAS GENERAL SAUF FNAL
305	A	01/01/1999	30/06/2000	Taux Accident Travail
305	A	01/01/2003	31/12/2500	Taux Accident Travail
305	A	01/07/2000	31/12/2002	Taux Accident Travail
305	D	01/01/1999	30/06/2000	RG CAS GENERAL SAUF FNAL
305	D	01/01/2003	31/12/2500	RG CAS GENERAL SAUF FNAL AL

NOM_TABLE	Ligne_urssaf_TYPE_PERSONNEL			
code	type	date_debut	date_fin	libelle_long
CF	CF	DA	DA	CF
305	D	01/07/2000	31/12/2002	RG CAS GENERAL SAUF FNAL AL
305	P	01/01/1999	30/06/2000	RG CAS GENERAL SAUF FNAL AL
305	P	01/01/2003	31/12/2500	RG CAS GENERAL SAUF FNAL AL
305	P	01/07/2000	31/12/2002	RG CAS GENERAL SAUF FNAL AL
306	D	01/01/1998	31/12/2500	NON RESIDENTS REV DE REMPLACEMENT
306	P	01/01/1998	31/12/2500	NON RESIDENTS REV DE REMPLACEMENT
309	D	01/01/1999	31/12/2001	MALADIE SUR AVANT.RETR.REG.SPEC.-60A AL
312	A	01/01/1999	31/12/2001	Taux Accident Travail
312	A	01/01/2002	31/12/2002	Taux Accident Travail
312	A	01/01/2003	31/12/2500	Taux Accident Travail
312	D	01/01/1999	31/12/2001	ARTISTES CAS GENERAL ABATTEMENT 30%
312	D	01/01/2002	31/12/2002	ARTISTES CAS GENERAL ABATTEMENT 30%
312	D	01/01/2003	31/12/2500	ARTISTES CAS GENERAL ABATTEMENT 30%
312	P	01/01/1999	31/12/2001	ARTISTES CAS GENERAL ABATTEMENT 30%
312	P	01/01/2002	31/12/2002	ARTISTES CAS GENERAL ABATTEMENT 30%
312	P	01/01/2003	31/12/2500	ARTISTES CAS GENERAL ABATTEMENT 30%
313	A	01/01/1998	30/06/2000	Accidents du travail AL
313	A	01/01/2001	31/12/2001	ACCIDENTS DU TRAVAIL AL
313	A	01/01/2002	31/12/2002	ACCIDENTS DU TRAVAIL AL
313	A	01/01/2003	31/12/2500	ACCIDENTS DU TRAVAIL AL
313	A	01/07/2000	31/12/2000	ACCIDENTS DU TRAVAIL AL
313	D	01/01/1998	30/06/2000	ARTISTES CAS GENERAL ABT 30% AL
313	D	01/01/2001	31/12/2001	ARTISTES CAS GENERAL ABT 30% AL
313	D	01/01/2002	31/12/2002	ARTISTES CAS GENERAL ABT 30% AL
313	D	01/01/2003	31/12/2500	ARTISTES CAS GENERAL ABT 30% AL
313	D	01/07/2000	31/12/2000	ARTISTES CAS GENERAL ABT 30% AL
313	P	01/01/1998	30/06/2000	ARTISTES CAS GENERAL ABT 30% AL
313	P	01/01/2001	31/12/2001	ARTISTES CAS GENERAL ABT 30% AL
313	P	01/01/2002	31/12/2002	ARTISTES CAS GENERAL ABT 30% AL
313	P	01/01/2003	31/12/2500	ARTISTES CAS GENERAL ABT 30% AL
313	P	01/07/2000	31/12/2000	ARTISTES CAS GENERAL ABT 30% AL
314	A	01/01/1999	31/12/2001	Taux Accident Travail
314	A	01/01/2002	31/12/2002	Taux Accident Travail
314	A	01/01/2003	31/12/2500	Taux Accident Travail
314	D	01/01/1999	31/12/2001	ARTISTES AVEC DISPENSE PO ABATT 30%

Ligne_urssaf_TYPE_PERSONNEL				
NOM_TABLE	Ligne_urssaf_TYPE_PERSONNEL			
code	type	date_debut	date_fin	libelle_long
CF	CF	DA	DA	CF
314	D	01/01/2002	31/12/2002	ARTISTES AVEC DISPENSE PO ABATT 30%
314	D	01/01/2003	31/12/2500	ARTISTES AVEC DISPENSE PO ABATT 30%
314	P	01/01/1999	31/12/2001	ARTISTES AVEC DISPENSE PO ABATT 30%
314	P	01/01/2002	31/12/2002	ARTISTES AVEC DISPENSE PO ABATT 30%
314	P	01/01/2003	31/12/2500	ARTISTES AVEC DISPENSE PO ABATT 30%
315	A	01/01/2001	31/12/2001	ACCIDENTS DU TRAVAIL
315	A	01/01/2002	31/12/2500	ACCIDENTS DU TRAVAIL
315	D	01/01/2001	31/12/2001	ARTISTE AVEC DISPENSE PO ABATT 30%
315	D	01/01/2002	31/12/2500	ARTISTE AVEC DISPENSE PO ABATT 30%
315	P	01/01/2001	31/12/2001	ARTISTE AVEC DISPENSE PO ABATT 30%
315	P	01/01/2002	31/12/2500	ARTISTE AVEC DISPENSE PO ABATT 30%
316	D	01/07/1991	31/12/2500	FNAL TOTALITE (ARTISTE)
318	A	01/01/1999	31/12/2001	Taux Accident Travail
318	A	01/01/2002	31/12/2002	Taux Accident Travail
318	A	01/01/2003	31/12/2500	Taux Accident Travail
318	D	01/01/1999	31/12/2001	ARTISTES FONCTIONNAIRES
318	D	01/01/2002	31/12/2002	ARTISTES FONCTIONNAIRES
318	D	01/01/2003	31/12/2500	ARTISTES FONCTIONNAIRES
318	P	01/01/1999	31/12/2001	ARTISTES FONCTIONNAIRES
318	P	01/01/2002	31/12/2002	ARTISTES FONCTIONNAIRES
318	P	01/01/2003	31/12/2500	ARTISTES FONCTIONNAIRES
319	A	01/01/2001	31/12/2001	ACCIDENTS DU TRAVAIL
319	A	01/01/2002	31/12/2002	ACCIDENTS DU TRAVAIL
319	A	01/01/2003	31/12/2500	ACCIDENTS DU TRAVAIL
319	A	01/04/1998	30/06/2000	ARTISTE FONCTIONNAIRE
319	A	01/07/2000	31/12/2000	ACCIDENTS DU TRAVAIL
319	D	01/01/2001	31/12/2001	ARTISTES FONCTIONNAIRES AL
319	D	01/01/2002	31/12/2002	ARTISTES FONCTIONNAIRES AL
319	D	01/01/2003	31/12/2500	ARTISTES FONCTIONNAIRES AL
319	D	01/04/1998	30/06/2000	ARTISTES FONCTIONNAIRES AL
319	D	01/07/2000	31/12/2000	ARTISTES FONCTIONNAIRES
319	P	01/01/2001	31/12/2001	ARTISTES FONCTIONNAIRES
319	P	01/01/2002	31/12/2002	ARTISTES FONCTIONNAIRES
319	P	01/01/2003	31/12/2500	ARTISTES FONCTIONNAIRES
319	P	01/04/1998	30/06/2000	ARTISTES FONCTIONNAIRES AL

NOM_TABLE	Ligne_urssaf_TYPE_PERSONNEL			
code	type	date_debut	date_fin	libelle_long
CF	CF	DA	DA	CF
319	P	01/07/2000	31/12/2000	ARTISTES FONCTIONNAIRES
320	D	01/01/2000	31/12/2500	ARTISTES SANS AT
320	P	01/01/2000	31/12/2500	ARTISTES SANS AT
321	D	01/01/2003	31/12/2500	ARTISTES SANS AT AL
321	D	01/07/2000	31/12/2002	ARTISTES SANS AT AL
321	P	01/01/2003	31/12/2500	ARTISTES SANS AT AL
321	P	01/07/2000	31/12/2002	ARTISTES SANS AT AL
326	D	01/07/1991	31/12/2500	FNAL TOTALITE (JOURNALISTES)
328	A	01/01/1999	31/12/2001	Taux Accident Travail
328	A	01/01/2002	31/10/2002	Taux Accident Travail
328	D	01/01/1999	31/12/2001	JOURNALISTES ABATT 20% AT ENTREPRISE
328	D	01/01/2002	31/10/2002	JOURNALISTES ABATT 20% PLF ET AT
328	P	01/01/1999	31/12/2001	JOURNALISTES ABATT 20% AT ENTREPRISE
328	P	01/01/2002	31/10/2002	JOURNALISTES ABATT 20% PLF ET AT
329	A	01/01/1999	30/06/2000	Taux Accident Travail
329	A	01/01/2002	31/10/2002	Taux Accident Travail
329	A	01/07/2000	31/12/2001	Taux Accident Travail
329	D	01/01/1999	30/06/2000	JOURNALISTES ABATT 20% PLF AT ENTR AL
329	D	01/01/2002	31/10/2002	JOURNALISTES ABATT 20% PLF ET AT AL
329	D	01/07/2000	31/12/2001	JOURNALISTES ABATT 20% PLF AT ENTR AL
329	P	01/01/1999	30/06/2000	JOURNALISTES ABATT 20% PLF AT ENTR AL
329	P	01/01/2002	31/10/2002	JOURNALISTES ABATT 20% PLF ET AT AL
329	P	01/07/2000	31/12/2001	JOURNALISTES ABATT 20% PLF AT ENTR AL
330	A	01/01/1999	31/12/2000	ACCIDENTS DU TRAVAIL
330	A	01/01/2001	31/12/2001	ACCIDENTS DU TRAVAIL
330	A	01/01/2002	31/12/2500	ACCIDENTS DU TRAVAIL
330	D	01/01/1999	31/12/2000	MEDECINS FONCTIONNAIRES
330	D	01/01/2001	31/12/2001	MEDECINS FONCTIONNAIRES
330	D	01/01/2002	31/12/2500	MEDECINS FONCTIONNAIRES
330	P	01/01/1999	31/12/2000	MEDECINS FONCTIONNAIRES
330	P	01/01/2001	31/12/2001	MEDECINS FONCTIONNAIRES
330	P	01/01/2002	31/12/2500	MEDECINS FONCTIONNAIRES
331	A	01/01/1999	30/06/2000	ACCIDENTS DU TRAVAIL AL
331	A	01/01/2002	31/12/2002	ACCIDENTS DU TRAVAIL AL
331	A	01/01/2003	31/12/2500	ACCIDENTS DU TRAVAIL AL

Ligne_urssaf_TYPE_PERSONNEL				
NOM_TABLE	Ligne_urssaf_TYPE_PERSONNEL			
code	type	date_debut	date_fin	libelle_long
CF	CF	DA	DA	CF
331	A	01/07/2000	31/10/2000	ACCIDENTS DU TRAVAIL AL
331	A	01/11/2000	31/12/2001	ACCIDENTS DU TRAVAIL AL
331	D	01/01/1999	30/06/2000	MEDECINS FONCTIONNAIRES AL
331	D	01/01/2002	31/12/2002	MEDECINS FONCTIONNAIRES AL
331	D	01/01/2003	31/12/2500	MEDECINS FONCTIONNAIRES AL
331	D	01/07/2000	31/10/2000	MEDECINS FONCTIONNAIRES AL
331	D	01/11/2000	31/12/2001	MEDECINS FONCTIONNAIRES AL
331	P	01/01/1999	30/06/2000	MEDECINS FONCTIONNAIRES AL
331	P	01/01/2002	31/12/2002	MEDECINS FONCTIONNAIRES AL
331	P	01/01/2003	31/12/2500	MEDECINS FONCTIONNAIRES AL
331	P	01/07/2000	31/10/2000	MEDECINS FONCTIONNAIRES AL
331	P	01/11/2000	31/12/2001	MEDECINS FONCTIONNAIRES AL
336	A	01/01/1999	31/12/2500	ACCIDENTS DU TRAVAIL
336	D	01/01/1999	31/12/2500	PROF MEDIC ABATT 30% PLF AT ENTR
336	P	01/01/1999	31/12/2500	PROF MEDIC ABATT 30% PLF AT ENTR
337	A	01/01/1999	30/06/2000	Taux Accident Travail AL
337	A	01/01/2003	31/12/2500	Taux Accident Travail AL
337	A	01/07/2000	31/12/2002	Taux Accident Travail AL
337	D	01/01/1999	30/06/2000	PROF MEDIC ABATT 30% PLF AT ENTR AL
337	D	01/01/2003	31/12/2500	PROF MEDIC ABATT 30% PLF AT ENTR AL
337	D	01/07/2000	31/12/2002	PROF MEDIC ABATT 30% PLF AT ENTR AL
337	P	01/01/1999	30/06/2000	PROF MEDIC ABATT 30% PLF AT ENTR AL
337	P	01/01/2003	31/12/2500	PROF MEDIC ABATT 30% PLF AT ENTR AL
337	P	01/07/2000	31/12/2002	PROF MEDIC ABATT 30% PLF AT ENTR AL
338	A	01/01/1999	31/12/2500	ACCIDENTS DU TRAVAIL
338	D	01/01/1999	31/12/2500	PROF MEDIC ABATT 30% PLF SAUF AF
338	P	01/01/1999	31/12/2500	PROF MEDIC ABATT 30% PLF SAUF AF
339	A	01/01/2003	31/12/2500	ACCIDENTS DU TRAVAIL
339	D	01/01/1998	30/06/2000	PROF MEDIC ABATT 30% PLF SAUF AF AL
339	D	01/01/2003	31/12/2500	PROF MEDIC ABATT 30% PLF SAUF AF AL
339	D	01/07/2000	31/12/2002	PROF MEDIC ABATT 30% PLF SAUF AF AL
339	P	01/01/1998	30/06/2000	PROF MEDIC ABATT 30% PLF SAUF AF AL
339	P	01/01/2003	31/12/2500	PROF MEDIC ABATT 30% PLF SAUF AF AL
339	P	01/07/2000	31/12/2002	PROF MEDIC ABATT 30% PLF SAUF AF AL
340	D	01/01/1999	31/12/2500	INSERTION ACCUEIL ENTREPRISE (EXO 100%)

NOM_TABLE	Ligne_urssaf_TYPE_PERSONNEL			
code	type	date_debut	date_fin	libelle_long
CF	CF	DA	DA	CF
340	P	01/01/1999	31/12/2500	INSERTION ACCUEIL ENTREPRISE (EXO 100%)
341	D	01/01/1999	30/06/2000	INSERTION ACCUEIL ENTREPRISE (EXO 100%) AL
341	D	01/01/2003	31/12/2500	INSERTION ACCUEIL ENTREPRISE (EXO 100%) AL
341	D	01/07/2000	31/12/2002	INSERTION ACCUEIL ENTREPRISE (EXO 100%) AL
341	P	01/01/1999	30/06/2000	INSERTION ACCUEIL ENTREPRISE (EXO 100%) AL
341	P	01/01/2003	31/12/2500	INSERTION ACCUEIL ENTREPRISE (EXO 100%) AL
341	P	01/07/2000	31/12/2002	INSERTION ACCUEIL ENTREPRISE (EXO 100%) AL
346	A	01/01/1999	31/12/2500	Taux Accident Travail
346	D	01/01/1999	31/12/2500	PERSONNEL MEDICAL CENTRES DE SANTE
346	P	01/01/1999	31/12/2500	PERSONNEL MEDICAL CENTRES DE SANTE
347	A	01/01/1999	30/06/2000	Taux Accident Travail
347	A	01/01/2003	31/12/2500	Taux Accident Travail
347	A	01/07/2000	31/12/2002	Taux Accident Travail
347	D	01/01/1999	30/06/2000	PERSONNEL MEDICAL CENTRES DE SANTE AL
347	D	01/01/2003	31/12/2500	PERSONNEL MEDICAL CENTRES DE SANTE AL
347	D	01/07/2000	31/12/2002	PERSONNEL MEDICAL CENTRES DE SANTE AL
347	P	01/01/1999	30/06/2000	PERSONNEL MEDICAL CENTRES DE SANTE AL
347	P	01/01/2003	31/12/2500	PERSONNEL MEDICAL CENTRES DE SANTE AL
347	P	01/07/2000	31/12/2002	PERSONNEL MEDICAL CENTRES DE SANTE AL
348	D	01/01/1989	31/12/2500	VENTE A DOMICILE PAR DEMARCHAGE
350	D	01/01/1998	31/12/2500	CONTRAT D'INSERTION PAR L'ACTIVITE CIA
350	P	01/01/1998	31/12/2500	CONTRAT D'INSERTION PAR L'ACTIVITE CIA
351	D	01/01/1998	30/06/2000	CONTRAT D'INSERTION PAR L'ACTIVITE CIA AL
351	D	01/01/2003	31/12/2500	CONTRAT D'INSERTION PAR L'ACTIVITE CIA AL
351	D	01/07/2000	31/12/2002	CONTRAT D'INSERTION PAR L'ACTIVITE CIA AL
351	P	01/01/1998	30/06/2000	CONTRAT D'INSERTION PAR L'ACTIVITE CIA AL
351	P	01/01/2003	31/12/2500	CONTRAT D'INSERTION PAR L'ACTIVITE CIA AL
351	P	01/07/2000	31/12/2002	CONTRAT D'INSERTION PAR L'ACTIVITE CIA AL
352	D	01/10/1994	31/12/2500	CONTR INSERT PAR L'ACTIVITE CAS PART CIA
354	A	01/01/1998	31/01/2002	ACCIDENTS DU TRAVAIL
354	D	01/01/1998	31/01/2002	TEMPS PARTIEL PP30%+EXO AF50%
354	P	01/01/1998	31/01/2002	TEMPS PARTIEL PP30%+EXO AF50%
355	A	01/01/1998	30/06/2000	ACCIDENTS DU TRAVAIL AL
355	A	01/07/2000	31/01/2002	ACCIDENTS DU TRAVAIL AL
355	D	01/01/1998	30/06/2000	TEMPS PARTIEL PP30%+EXO AF50% AL

NOM_TABLE	Ligne_urssaf_TYPE_PERSONNEL			
code	type	date_debut	date_fin	libelle_long
CF	CF	DA	DA	CF
355	D	01/07/2000	31/01/2002	TEMPS PARTIEL PP30%+EXO AF50% AL
355	P	01/01/1998	30/06/2000	TEMPS PARTIEL PP30%+EXO AF50% AL
355	P	01/07/2000	31/01/2002	TEMPS PARTIEL PP30%+EXO AF50% AL
356	A	01/01/1998	31/01/2002	ACCIDENTS DU TRAVAIL
356	D	01/01/1998	31/01/2002	TEMPS PARTIEL EXONERATIOALLOCATIONS FAMI 100%
356	P	01/01/1998	31/01/2002	TEMPS PARTIEL EXONERATIOALLOCATIONS FAMI 100%
357	A	01/01/1998	30/06/2000	ACCIDENTS DU TRAVAIL AL
357	A	01/07/2000	31/01/2002	ACCIDENTS DU TRAVAIL AL
357	D	01/01/1998	30/06/2000	TEMPS PARTIEL PP30%+EXO AF100% AL
357	D	01/07/2000	31/01/2002	TEMPS PARTIEL PP30%+EXO AF100% AL
357	P	01/01/1998	30/06/2000	TEMPS PARTIEL PP30%+EXO AF100% AL
357	P	01/07/2000	31/01/2002	TEMPS PARTIEL PP30%+EXO AF100% AL
360	D	01/01/1999	31/12/2500	INSERTION ACCUEIL EN STRUCTURE AGREEE
360	P	01/01/1999	31/12/2500	INSERTION ACCUEIL EN STRUCTURE AGREEE
361	D	01/01/1999	30/06/2000	INSERTION ACCUEIL EN STRUCT. AGREEE AL
361	D	01/01/2003	31/12/2500	INSERTION ACCUEIL EN STRUCT. AGREEE AL
361	D	01/07/2000	31/12/2002	INSERTION ACCUEIL EN STRUCT. AGREEE AL
361	P	01/01/1999	30/06/2000	INSERTION ACCUEIL EN STRUCT. AGREEE AL
361	P	01/01/2003	31/12/2500	INSERTION ACCUEIL EN STRUCT. AGREEE AL
361	P	01/07/2000	31/12/2002	INSERTION ACCUEIL EN STRUCT. AGREEE AL
362	A	01/01/1998	31/12/2001	ELEVE ENS.TECHNIQUE ART 412.8.2E(A)
362	A	01/01/2002	31/12/2002	ELEVE ENS.TECHNIQUE ART 412.8.2E(A)
362	A	01/01/2003	31/12/2500	ELEVE ENS.TECHNIQUE ART 412.8.2E(A)
364	A	01/01/1998	31/12/2001	ELEVE ENS.SECONDAIRE AR.412.8.2E(B)
364	A	01/01/2002	31/12/2002	ELEVE ENS.SECONDAIRE AR.412.8.2E(B)
364	A	01/01/2003	31/12/2500	ELEVE ENS.SECONDAIRE AR.412.8.2E(B)
366	A	01/01/1998	31/12/2500	Taux Accident Travail
366	D	01/01/1998	31/12/2500	ASSOC INTERMEDIARE (ACT<OU=750H)
366	P	01/01/1998	31/12/2500	ASSOC INTERMEDIARE (ACT<OU=750H)
367	A	01/01/2003	31/12/2500	Taux Accident Travail AL
367	A	01/07/2000	31/12/2002	Taux Accident Travail AL
367	D	01/01/2003	31/12/2500	ASSOC INTERMEDIARE (ACT<OU=750H) AL
367	D	01/07/2000	31/12/2002	ASSOC INTERMEDIARE (ACT<OU=750H) AL

NOM_TABLE	Ligne_urssaf_TYPE_PERSONNEL			
code	type	date_debut	date_fin	libelle_long
CF	CF	DA	DA	CF
367	P	01/01/2003	31/12/2500	ASSOC INTERMEDIARE (ACT<OU=750H) AL
367	P	01/07/2000	31/12/2002	ASSOC INTERMEDIARE (ACT<OU=750H) AL
368	P	01/01/1973	31/12/2500	EXO PP EMBAUCHE 1ER SAL.CAS PARTICULIERS
370	A	01/01/1998	31/12/2500	Taux Accident Travail
370	D	01/01/1998	31/12/2500	ASSOC INTERMEDIAIRE (ACTIV >750H)
370	P	01/01/1998	31/12/2500	ASSOC INTERMEDIAIRE (ACTIV >750H)
371	A	01/01/1998	30/06/2000	Taux Accident Travail AL
371	A	01/01/2003	31/12/2500	Taux Accident Travail AL
371	A	01/07/2000	31/12/2002	Taux Accident Travail AL
371	D	01/01/1998	30/06/2000	ASSOC INTERMEDIAIRE (ACTIV >750H) AL
371	D	01/01/2003	31/12/2500	ASSOC INTERMEDIAIRE (ACTIV >750H) AL
371	D	01/07/2000	31/12/2002	ASSOC INTERMEDIAIRE (ACTIV >750H) AL
371	P	01/01/1998	30/06/2000	ASSOC INTERMEDIAIRE (ACTIV >750H) AL
371	P	01/01/2003	31/12/2500	ASSOC INTERMEDIAIRE (ACTIV >750H) AL
371	P	01/07/2000	31/12/2002	ASSOC INTERMEDIAIRE (ACTIV >750H) AL
372	A	01/01/2000	31/12/2500	SITUATION INSERTION BENEFICIAIRE RMI
374	D	01/01/1998	31/12/2500	EXO PP EMBAUCHE 1ER SAL.
374	P	01/01/1998	31/12/2500	EXO PP EMBAUCHE 1ER SAL.
375	D	01/01/1998	30/06/2000	EXO PP EMBAUCHE D'UN PREMIER SALARIE AL
375	D	01/01/2003	31/12/2500	EXO PP EMBAUCHE D'UN PREMIER SALARIE AL
375	D	01/07/2000	31/12/2002	EXO PP EMBAUCHE D'UN PREMIER SALARIE AL
375	P	01/01/1998	30/06/2000	EXO PP EMBAUCHE D'UN PREMIER SALARIE AL
375	P	01/01/2003	31/12/2500	EXO PP EMBAUCHE D'UN PREMIER SALARIE AL
375	P	01/07/2000	31/12/2002	EXO PP EMBAUCHE D'UN PREMIER SALARIE AL
386	D	01/01/1998	31/12/2500	CONTRAT ORIENTATION
386	P	01/01/1998	31/12/2500	CONTRAT ORIENTATION
387	D	01/01/1998	30/06/2000	CONTRATS D'ORIENTATION AL
387	D	01/01/2003	31/12/2500	CONTRATS D'ORIENTATION AL
387	D	01/07/2000	31/12/2002	CONTRATS D'ORIENTATION AL
387	P	01/01/1998	30/06/2000	CONTRATS D'ORIENTATION AL
387	P	01/01/2003	31/12/2500	CONTRATS D'ORIENTATION AL
387	P	01/07/2000	31/12/2002	CONTRATS D'ORIENTATION AL
388	D	01/01/1992	31/12/2500	CONTRAT ORIENTATION CAS PARTICULIER
392	A	01/01/1998	31/12/2500	ACCIDENTS DU TRAVAIL
392	D	01/01/1998	31/12/2500	TPS PART 30%

Ligne ligne_urssaf_TYPE_PERSONNEL				
NOM_TABLE	Ligne_urssaf_TYPE_PERSONNEL			
code	type	date_debut	date_fin	libelle_long
CF	CF	DA	DA	CF
392	P	01/01/1998	31/12/2500	TPS PART 30%
393	A	01/01/1998	30/06/2000	ACCIDENTS DU TRAVAIL AL
393	A	01/01/2003	31/12/2500	ACCIDENTS DU TRAVAIL AL
393	A	01/07/2002	31/12/2002	ACCIDENTS DU TRAVAIL AL
393	D	01/01/1998	30/06/2000	TPS PART 30% AL
393	D	01/01/2003	31/12/2500	TPS PART 30% AL
393	D	01/07/2002	31/12/2002	TPS PART 30% AL
393	P	01/01/1998	30/06/2000	TPS PART 30% AL
393	P	01/01/2003	31/12/2500	TPS PART 30% AL
393	P	01/07/2002	31/12/2002	TPS PART 30% AL
394	D	01/09/1992	31/12/2500	TEMPS PARTIEL CAS PART REDUCT PP 30%
491	P	01/01/1997	31/12/2500	ALLEGEMENT ZONE FRANCHE DE LA CORSE
498	P	01/08/1995	30/06/2003	REDUCT COTIS SOC BAS SALREDUC BAS SALAIRES
628	A	01/01/1998	31/12/2500	Taux Accident Travail
628	D	01/01/1998	31/12/2500	JOURNALISTES ABATT 20% AT/AV/AF/VT
628	P	01/01/1998	31/12/2500	JOURNALISTES ABATT 20% AT/AV/AF/VT
629	A	01/01/2003	31/12/2500	Taux Accident Travail
629	A	01/07/2000	31/12/2002	Taux Accident Travail
629	D	01/01/2003	31/12/2500	JOURNALISTES ABATT 20% AT/AV/AF/VT
629	D	01/07/2000	31/12/2002	JOURNALISTES ABATT 20% AT/AV/AF/VT
629	P	01/01/2003	31/12/2500	JOURNALISTES ABATT 20% AT/AV/AF/VT
629	P	01/07/2000	31/12/2002	JOURNALISTES ABATT 20% AT/AV/AF/VT
666	A	01/01/2003	31/12/2500	ACCIDENTS DU TRAVAIL
666	D	01/01/2003	31/12/2500	COTISATION ETI MEDECIN SPECIALISTE
666	P	01/01/2003	31/12/2500	COTISATION ETI MEDECIN SPECIALISTE
670	P	01/07/2003	31/12/2500	REDUCT FILLON SUITE AUBRY 2
671	P	01/07/2003	31/12/2500	REDUCT FILLON
672	P	01/01/2002	30/06/2003	MAJORATION LOI CORSE
673	P	01/01/2002	31/12/2500	ZFU EXO DEGRESSIVE COT SS+FNAL 0,10%
674	P	01/01/2002	31/12/2500	ZFU EXO DEGRESSIVE FNAL SUPPL 0,40%
675	P	01/01/2002	31/12/2500	ZFU EXO DEGRESSIVE VERS TRANSPORT
678	D	01/10/2001	31/12/2500	EPARGNE SALARIALE
679	P	01/01/2002	30/06/2003	MAJORATION 35 H PREMIERE EMBAUCHE
680	P	01/01/2000	31/10/2001	REPORT FILIERE BOVINE FNAL +9 SAL

NOM_TABLE	Ligne_urssaf_TYPE_PERSONNEL			
code	type	date_debut	date_fin	libelle_long
CF	CF	DA	DA	CF
681	P	01/01/2000	31/10/2001	REPORT FILIERE BOVINE TRANSPORT
682	P	01/01/2000	31/10/2001	REPORT FILIERE BOVINE SS+FNAL
683	P	01/07/2000	31/12/2500	ALLEGEMENT COTISATION AF CAF-PM
693	P	01/07/2000	31/12/2000	REDUCTION CSG CRDS CAS GENERAL
694	P	01/01/2000	30/06/2003	MAJORATION 35HEURES ROUTIERS
695	D	01/07/1999	31/12/2500	CSG CRDS CHEQUES VACANCES
696	P	01/01/2000	30/06/2003	MAJ. ZONE FRANCHE CORSE LOI AUBRY II
697	P	01/01/2000	30/06/2003	MAJORATION ZRR LOI AUBRY II
698	P	01/01/2000	30/06/2003	AIDE 32H LOI AUBRY II
699	P	01/01/2000	30/06/2003	AIDE 32H CUMULEE AVEC RTT 15%
728	P	01/01/2002	31/12/2500	FNAL APPRENTIS LOI DE 1987
729	P	01/01/2002	31/12/2500	FNAL APPRENTIS LOI DE 1987
730	P	01/01/2002	31/12/2500	STAG AIDES FAM RET COMPL METROPOLE
765	A	01/01/2003	31/12/2500	ACCIDENTS DU TRAVAIL AL
765	D	01/01/2003	31/12/2500	TTS ENTREPRISES ASSUR.CHOMAGE DOM
765	P	01/01/2003	31/12/2500	TTS ENTREPRISES ASSUR.CHOMAGE DOM
766	A	01/01/2003	31/12/2500	ACCIDENTS DU TRAVAIL AL
766	D	01/01/2003	31/12/2500	TTS ENTREPRISES AGS DOM
766	P	01/01/2003	31/12/2500	TTS ENTREPRISES AGS DOM
767	A	01/01/2002	31/12/2500	Taux Accident Travail
767	D	01/01/2002	31/12/2500	TTS NATIONALITE ETRANGERE CAT 1
767	P	01/01/2002	31/12/2500	TTS NATIONALITE ETRANGERE CAT 1
770	D	01/07/1998	30/06/2000	BENEFICIAIRES DU RMI PLUS DE 27 ANS
770	P	01/07/1998	30/06/2000	BENEFICIAIRES DU RMI PLUS DE 27 ANS
772	D	01/07/1998	31/12/2500	BENEFICIAIRES RMI MOINS DE 27 ANS
772	P	01/07/1998	31/12/2500	BENEFICIAIRES RMI MOINS DE 27 ANS
774	P	01/01/2001	31/12/2500	EXO ZONE FRANCHE URBAINE 50% FNAL
776	P	01/01/2001	31/12/2500	DOM PECHE MARITIME EXO CSG-CRDS
777	P	01/01/2001	31/12/2500	DOM PECHE MARITIME EXO AF 50%
778	P	01/01/2001	31/12/2500	EXO ZONE FRANCHE URBAINE 50% COTISAT
779	P	01/01/2001	31/12/2500	EXO ZONE FRANCHE URBAINE 50% TRANSP
780	P	01/01/2001	31/12/2002	LOI DOM EXONERATION PECHE
780	P	01/01/2003	31/12/2500	LOI DOM EXONERATION PECHE
781	D	01/01/2001	23/07/2003	LOI DOM RG EXONERATION 100%
781	P	01/01/2001	23/07/2003	LOI DOM RG EXONERATION 100%

NOM_TABLE	Ligne_urssaf_TYPE_PERSONNEL			
code	type	date_debut	date_fin	libelle_long
CF	CF	DA	DA	CF
782	A	01/01/2001	23/07/2003	Taux Accident Travail
782	D	01/01/2001	23/07/2003	LOI DOM RG BTP EXONERATION 50%
782	P	01/01/2001	23/07/2003	LOI DOM RG BTP EXONERATION 50%
783	A	01/01/2003	31/12/2500	Taux Accident Travail
783	D	01/01/2003	31/12/2500	LOI DOM RG EXONERATION 80%
783	P	01/01/2003	31/12/2500	LOI DOM RG EXONERATION 80%
787	D	01/01/2001	23/07/2003	LOI DOM EXONERATION CAS PART.(REG SPEC.)
789	P	01/01/2000	31/12/2500	CMAF ACCRE CHOMEUR
790	P	01/01/2000	31/12/2500	CMAF ACCRE RMI
791	P	01/01/2000	31/12/2500	CMAF CIE + 50 ANS
792	P	01/01/2000	31/12/2500	CMAF CIE
793	P	01/01/2000	31/12/2500	CMAF CEC
794	D	01/01/2000	31/12/2500	CMAF CES
794	P	01/01/2000	31/12/2500	CMAF CES
795	P	01/01/2000	31/12/2500	CMAF CRE
796	P	01/01/2000	31/12/2500	CMAF CONTRAT DE QUALIFICATION
797	A	01/01/2000	31/12/2500	ACCIDENTS DU TRAVAIL
797	D	01/01/2000	31/12/2500	CMAF TEMPS PART REDUC PP 30%TPS PART 30%
797	P	01/01/2000	31/12/2500	CMAF TEMPS PART REDUC PP 30%
798	P	01/01/2000	31/12/2500	CMAF CONTRAT D'ORIENTATION
799	P	01/01/2000	31/12/2500	CMAF PREMIER SALARIE
800	D	01/01/1998	31/12/2500	COMPTE GLOBAL FONCT.TITULAIRES
801	D	01/09/1989	31/12/2500	REMBOURSEMENT AIDE PLAN TEXTILE
802	D	01/01/1900	31/12/2500	COMPTE GLOBAL HOSPITALISES +3 ANS
804	D	01/01/1900	31/12/2500	COMPTE GLOBAL AP PRIS EN CHARGE DDASS
806	D	01/01/1900	31/12/2500	COMPTE GLOBAL R.M.I
808	D	01/01/1998	31/12/2500	CSG CRDS SEULES
810	D	01/01/1998	31/12/2500	CSG CRDS SUR LES REVENUS BIC ET BNC
812	D	01/01/1998	31/12/2500	VIGNETTES ARTISTES DU SPECTACLE 923AC
812	P	01/01/1998	31/12/2500	VIGNETTES ARTISTES DU SPECTACLE 923AC
813	D	01/01/1998	30/06/2000	VIGNETTES ARTISTES DU SPECTACLE 923AC
813	D	01/07/2000	31/12/2500	VIGNETTES ARTISTES DU SPECTACLE 923AC
813	P	01/01/1998	30/06/2000	VIGNETTES ARTISTES DU SPECTACLE 923AC
813	P	01/07/2000	31/12/2500	VIGNETTES ARTISTES DU SPECTACLE 923AC
814	D	01/01/1998	31/12/2500	VIGNETTES TRAVAILLEURS INTERMITTENTS

NOM_TABLE	Ligne_urssaf_TYPE_PERSONNEL			
code	type	date_debut	date_fin	libelle_long
CF	CF	DA	DA	CF
814	P	01/01/1998	31/12/2500	VIGNETTES TRAVAILLEURS INTERMITTENTS
823	P	01/01/1986	31/12/2500	MEMBRES BENEVOLES RISQUE 91950
825	P	01/01/1986	31/12/2500	MEMBRES BENEVOLES RISQUE 91951
827	P	01/01/1986	31/12/2500	MEMBRES BENEVOLES RISQUE 91952
828	D	01/01/1998	31/12/2500	CRE PERSONNEL STATUTAIRE(EDF)
828	P	01/01/1998	31/12/2500	CRE PERSONNEL STATUTAIRE(EDF)
829	D	01/01/1998	30/06/2000	CRE PERSONNEL STATUTAIRE(EDF) AL
829	D	01/01/2003	31/12/2500	CRE PERSONNEL STATUTAIRE(EDF) AL
829	D	01/07/2000	31/12/2002	CRE PERSONNEL STATUTAIRE(EDF) AL
829	P	01/01/1998	30/06/2000	CRE PERSONNEL STATUTAIRE(EDF) AL
829	P	01/01/2003	31/12/2500	CRE PERSONNEL STATUTAIRE(EDF) AL
829	P	01/07/2000	31/12/2002	CRE PERSONNEL STATUTAIRE(EDF) AL
832	P	01/01/1998	31/12/2500	ETUDIANTS
834	D	01/07/1993	31/12/2500	C S G TRAVAILLEURS FRONTALIERS
838	D	01/01/1998	31/12/1999	CRE PERSONNEL NON STATUTAIRE(EDF)
838	D	01/01/2000	31/12/2500	CRE PERSONNEL NON STATUTAIRE(EDF)
838	P	01/01/1998	31/12/1999	CRE PERSONNEL NON STATUTAIRE(EDF)
838	P	01/01/2000	31/12/2500	CRE PERSONNEL NON STATUTAIRE(EDF)
839	D	01/01/1998	30/06/2000	CRE PERSONNEL NON STATUTAIRE(EDF) AL
839	D	01/01/2003	31/12/2500	CRE PERSONNEL NON STATUTAIRE(EDF) AL
839	D	01/07/2000	31/12/2002	CRE PERSONNEL NON STATUTAIRE(EDF) AL
839	P	01/01/1998	30/06/2000	CRE PERSONNEL NON STATUTAIRE(EDF) AL
839	P	01/01/2003	31/12/2500	CRE PERSONNEL NON STATUTAIRE(EDF) AL
839	P	01/07/2000	31/12/2002	CRE PERSONNEL NON STATUTAIRE(EDF) AL
840	D	01/01/1998	31/12/1999	EMPLOIS CONSOLIDES APRES CES(EDF)
840	D	01/01/2000	31/12/2500	EMPLOIS CONSOLIDES APRES CES(EDF)
840	P	01/01/1998	31/12/1999	EMPLOIS CONSOLIDES APRES CES(EDF)
840	P	01/01/2000	31/12/2500	EMPLOIS CONSOLIDES APRES CES(EDF)
841	D	01/01/1998	30/06/2000	EMPLOIS CONSOLIDES APRES CES(EDF) AL
841	D	01/01/2003	31/12/2500	EMPLOIS CONSOLIDES APRES CES(EDF) AL
841	D	01/07/2000	31/12/2002	EMPLOIS CONSOLIDES APRES CES(EDF) AL
841	P	01/01/1998	30/06/2000	EMPLOIS CONSOLIDES APRES CES(EDF) AL
841	P	01/01/2003	31/12/2500	EMPLOIS CONSOLIDES APRES CES(EDF) AL
841	P	01/07/2000	31/12/2002	EMPLOIS CONSOLIDES APRES CES(EDF) AL
842	A	01/01/1998	31/12/2500	Taux Accident Travail

NOM_TABLE	Ligne_urssaf_TYPE_PERSONNEL			
code	type	date_debut	date_fin	libelle_long
CF	CF	DA	DA	CF
842	D	01/01/1998	31/12/2500	COMPTE GLOBAL CAIS.CONGES PAYES BT
842	P	01/01/1998	31/12/2500	COMPTE GLOBAL CAIS.CONGES PAYES BT
843	A	01/01/2003	31/12/2500	ACCIDENT DU TRAVAIL
843	A	01/07/2000	31/12/2002	ACCIDENT DU TRAVAIL
843	D	01/01/1998	30/06/2000	COMPTE GLOBAL CAIS CONGES PAYES BT AL
843	D	01/01/2003	31/12/2500	COMPTE GLOBAL CAIS CONGES PAYES BT AL
843	D	01/07/2000	31/12/2002	COMPTE GLOBAL CAIS CONGES PAYES BT AL
843	P	01/01/1998	30/06/2000	COMPTE GLOBAL CAIS CONGES PAYES BT AL
843	P	01/01/2003	31/12/2500	COMPTE GLOBAL CAIS CONGES PAYES BT AL
843	P	01/07/2000	31/12/2002	COMPTE GLOBAL CAIS CONGES PAYES BT AL
844	A	01/04/1998	31/12/2500	ACCIDENTS DU TRAVAIL
844	D	01/04/1998	31/12/2500	COT.CCVRP(FRAIS GEST.AJOUTES S/FNAL)511TG
844	P	01/04/1998	31/12/2500	COT.CCVRP(FRAIS GEST.AJOUTES S/FNAL)511TG
845	A	01/04/1998	30/06/2000	Taux Accident Travail
845	A	01/07/2000	31/12/2500	Taux Accident Travail
845	D	01/04/1998	30/06/2000	COT.CCVRP(FRAIS GEST.AJOUTES S/FNAL)511TG
845	D	01/07/2000	31/12/2500	COT.CCVRP(FRAIS GEST.AJOUTES S/FNAL)511TG
845	P	01/04/1998	30/06/2000	COT.CCVRP(FRAIS GEST.AJOUTES S/FNAL)511TG
845	P	01/07/2000	31/12/2500	COT.CCVRP(FRAIS GEST.AJOUTES S/FNAL)511TG
848	D	01/01/1998	31/12/2500	CSG CRDS (CCVRP) COMPTE GLOBAL
850	D	01/01/1998	31/12/2500	FONCT.TITULAIRES OUVRIERS D ETAT
851	D	01/09/1989	31/12/2500	FONCTIONNAIRES TITULAIRES OUVRIERS ETAT
851	P	01/09/1989	31/12/2500	FONCTIONNAIRES TITULAIRES OUVRIERS ETAT
852	A	01/01/1998	31/12/2000	ACCIDENTS DU TRAVAIL
852	A	01/01/2001	31/12/2001	ACCIDENTS DU TRAVAIL
852	A	01/01/2002	31/12/2002	ACCIDENTS DU TRAVAIL
852	A	01/01/2003	31/12/2500	ACCIDENTS DU TRAVAIL
852	D	01/01/1998	31/12/2000	FONCTIONNAIRES NON TITUL FP AVEC AF 853HA
852	D	01/01/2001	31/12/2001	FONCTIONNAIRES NON TITUL FP AVEC AF 853HA
852	D	01/01/2002	31/12/2002	FONCTIONNAIRES NON TITUL FP AVEC AF 853HA
852	D	01/01/2003	31/12/2500	FONCTIONNAIRES NON TITUL FP AVEC AF 853HA
852	P	01/01/1998	31/12/2000	FONCTIONNAIRES NON TITUL FP AVEC AF 853HA
852	P	01/01/2001	31/12/2001	FONCTIONNAIRES NON TITUL FP AVEC AF 853HA
852	P	01/01/2002	31/12/2002	FONCTIONNAIRES NON TITUL FP AVEC AF 853HA
852	P	01/01/2003	31/12/2500	FONCTIONNAIRES NON TITUL FP AVEC AF 853HA

NOM_TABLE	Ligne_urssaf_TYPE_PERSONNEL			
code	type	date_debut	date_fin	libelle_long
CF	CF	DA	DA	CF
853	A	01/01/1998	30/06/2000	Taux Accident Travail AL
853	A	01/01/2001	31/12/2001	ACCIDENTS DU TRAVAIL AL
853	A	01/01/2002	31/12/2002	ACCIDENTS DU TRAVAIL AL
853	A	01/01/2003	31/12/2500	ACCIDENTS DU TRAVAIL AL
853	A	01/07/2000	31/12/2000	ACCIDENTS DU TRAVAIL AL
853	D	01/01/1998	30/06/2000	FONCTIONNAIRES NON TITUL FP AVEC AF 853HA AL
853	D	01/01/2001	31/12/2001	FONCTIONNAIRES NON TITUL FP AVEC AF 853HA AL
853	D	01/01/2002	31/12/2002	FONCTIONNAIRES NON TITUL FP AVEC AF 853HA AL
853	D	01/01/2003	31/12/2500	FONCTIONNAIRES NON TITUL FP AVEC AF 853HA AL
853	D	01/07/2000	31/12/2000	FONCTIONNAIRES NON TITUL FP AVEC AF 853HA AL
853	P	01/01/1998	30/06/2000	FONCTIONNAIRES NON TITUL FP AVEC AF 853HA AL
853	P	01/01/2001	31/12/2001	FONCTIONNAIRES NON TITUL FP AVEC AF 853HA AL
853	P	01/01/2002	31/12/2002	FONCTIONNAIRES NON TITUL FP AVEC AF 853HA AL
853	P	01/01/2003	31/12/2500	FONCTIONNAIRES NON TITUL FP AVEC AF 853HA AL
853	P	01/07/2000	31/12/2000	FONCTIONNAIRES NON TITUL FP AVEC AF 853HA AL
854	A	01/01/1998	31/12/2000	ACCIDENTS DU TRAVAIL
854	A	01/01/2001	31/12/2001	ACCIDENTS DU TRAVAIL
854	A	01/01/2002	31/12/2002	ACCIDENTS DU TRAVAIL
854	A	01/01/2003	31/12/2500	ACCIDENTS DU TRAVAIL
854	D	01/01/1998	31/12/2000	FONCTIONNAIRES NON TITUL FP SAUF AF 853HA
854	D	01/01/2001	31/12/2001	FONCTIONNAIRES NON TITUL FP SAUF AF 853HA
854	D	01/01/2002	31/12/2002	FONCTIONNAIRES NON TITUL FP SAUF AF 853HA
854	D	01/01/2003	31/12/2500	FONCTIONNAIRES NON TITUL FP SAUF AF 853HA
854	P	01/01/1998	31/12/2000	FONCTIONNAIRES NON TITUL FP SAUF AF 853HA
854	P	01/01/2001	31/12/2001	FONCTIONNAIRES NON TITUL FP SAUF AF 853HA
854	P	01/01/2002	31/12/2002	FONCTIONNAIRES NON TITUL FP SAUF AF 853HA
854	P	01/01/2003	31/12/2500	FONCTIONNAIRES NON TITUL FP SAUF AF 853HA

NOM_TABLE	Ligne_urssaf_TYPE_PERSONNEL			
code	type	date_debut	date_fin	libelle_long
CF	CF	DA	DA	CF
855	A	01/01/1998	30/06/2000	ACCIDENTS DU TRAVAIL AL
855	A	01/01/2001	31/12/2001	ACCIDENTS DU TRAVAIL AL
855	A	01/01/2002	31/12/2002	ACCIDENTS DU TRAVAIL AL
855	A	01/01/2003	31/12/2500	ACCIDENTS DU TRAVAIL AL
855	A	01/07/2000	31/12/2000	ACCIDENTS DU TRAVAIL AL
855	D	01/01/1998	30/06/2000	FONCTIONNAIRES NON TITUL FP SAUF AF 853HA AL
855	D	01/01/2001	31/12/2001	FONCTIONNAIRES NON TITUL FP SAUF AF 853HA AL
855	D	01/01/2002	31/12/2002	FONCTIONNAIRES NON TITUL FP SAUF AF 853HA AL
855	D	01/01/2003	31/12/2500	FONCTIONNAIRES NON TITUL FP SAUF AF 853HA AL
855	D	01/07/2000	31/12/2000	FONCTIONNAIRES NON TITUL FP SAUF AF 853HA AL
855	P	01/01/1998	30/06/2000	FONCTIONNAIRES NON TITUL FP SAUF AF 853HA AL
855	P	01/01/2001	31/12/2001	FONCTIONNAIRES NON TITUL FP SAUF AF 853HA AL
855	P	01/01/2002	31/12/2002	FONCTIONNAIRES NON TITUL FP SAUF AF 853HA AL
855	P	01/01/2003	31/12/2500	FONCTIONNAIRES NON TITUL FP SAUF AF 853HA AL
855	P	01/07/2000	31/12/2000	FONCTIONNAIRES NON TITUL FP SAUF AF 853HA AL
856	D	01/01/1998	31/12/2500	FONCT.DETACHE SAUF AF AT BUDG.ANNEXE
856	P	01/01/1998	31/12/2500	FONCT.DETACHE SAUF AF AT BUDG.ANNEXE
858	D	01/01/2000	31/12/2500	FONCT DETACHES NELLE CALEDONIE
859	D	01/01/1998	30/06/1999	FONCTIONNAIRES RETRAITES AL
859	D	01/07/1999	31/12/2001	FONCTIONNAIRES RETRAITES AL
860	D	01/01/1998	31/12/2500	FONCT.DETACHES AVEC AF SANS AT
860	P	01/01/1998	31/12/2500	FONCT.DETACHES AVEC AF SANS AT
862	P	01/01/1997	31/12/2500	FONCT.TERRES AUSTRALES FRANCAISES
864	A	01/01/1998	31/12/2500	Taux Accident Travail
864	D	01/01/1998	31/12/2500	CNRACT CESS. PROGRES. ACTIV.AVEC AT
864	P	01/01/1998	31/12/2500	CNRACT CESS. PROGRES. ACTIV.AVEC AT
866	D	01/01/1998	31/12/2500	CNRACT CESS. PROGRES. ACTIV.SANS AT

NOM_TABLE	Ligne_urssaf_TYPE_PERSONNEL			
code	type	date_debut	date_fin	libelle_long
CF	CF	DA	DA	CF
866	P	01/01/1998	31/12/2500	CNRACT CESS. PROGRES. ACTIV.SANS AT
868	D	01/01/1998	31/12/2500	POSTES TELECOM ESPACE PERS TITULAIRE
868	P	01/01/1998	31/12/2500	POSTES TELECOM ESPACE PERS TITULAIRE
870	A	01/01/1998	31/12/2500	Taux Accident Travail
870	D	01/01/1998	31/12/2500	EDF GDF AGENTS STATUTAIRES
870	P	01/01/1998	31/12/2500	EDF GDF AGENTS STATUTAIRES
871	A	01/01/2003	31/12/2500	Taux Accident Travail
871	D	01/01/1998	30/06/2000	PORT AUTONOME DE STRASBOURG AL
871	D	01/01/2003	31/12/2500	PORT AUTONOME DE STRASBOURG AL
871	D	01/07/2000	31/12/2002	PORT AUTONOME DE STRASBOURG AL
871	P	01/01/1998	30/06/2000	PORT AUTONOME DE STRASBOURG AL
871	P	01/01/2003	31/12/2500	PORT AUTONOME DE STRASBOURG AL
871	P	01/07/2000	31/12/2002	PORT AUTONOME DE STRASBOURG AL
872	A	01/01/1998	31/12/2500	Taux Accident Travail
872	D	01/01/1998	31/12/2500	EDF GDF AGENTS DETACHES MUTUELLE
872	P	01/01/1998	31/12/2500	EDF GDF AGENTS DETACHES MUTUELLE
874	D	01/01/1998	31/12/2500	FONCT.TIT.DET.C T NON PERM SANS AT
874	P	01/01/1998	31/12/2500	FONCT.TIT.DET.C T NON PERM SANS AT
875	D	01/01/1998	30/06/2000	FONCT TIT DET CT NON PERM SANS AT AL
875	D	01/01/2003	31/12/2500	FONCT TIT DET CT NON PERM SANS AT AL
875	D	01/07/2000	31/12/2002	FONCT TIT DET CT NON PERM SANS AT AL
875	P	01/01/1998	30/06/2000	FONCT TIT DET CT NON PERM SANS AT AL
875	P	01/01/2003	31/12/2500	FONCT TIT DET CT NON PERM SANS AT AL
875	P	01/07/2000	31/12/2002	FONCT TIT DET CT NON PERM SANS AT AL
876	A	01/01/1998	31/12/2500	Taux Accident Travail
876	D	01/01/1998	31/12/2500	FONCTIONNAIRES TITULAIRES DETACHES AVEC AT
876	P	01/01/1998	31/12/2500	FONCTIONNAIRES TITULAIRES DETACHES AVEC AT
877	D	01/01/1998	30/06/2000	FONCT TIT DET CT NON PERM AVEC AT AL
877	D	01/01/2003	31/12/2500	FONCT TIT DET CT NON PERM AVEC AT AL
877	D	01/07/2000	31/12/2002	FONCT TIT DET CT NON PERM AVEC AT AL
877	P	01/01/1998	30/06/2000	FONCT TIT DET CT NON PERM AVEC AT AL
877	P	01/01/2003	31/12/2500	FONCT TIT DET CT NON PERM AVEC AT AL
877	P	01/07/2000	31/12/2002	FONCT TIT DET CT NON PERM AVEC AT AL

NOM_TABLE	Ligne_urssaf_TYPE_PERSONNEL			
code	type	date_debut	date_fin	libelle_long
CF	CF	DA	DA	CF
878	D	01/01/1998	31/12/2500	FONCTIONNAIRES TITULAIRES DOM
878	P	01/01/1998	31/12/2500	FONCTIONNAIRES TITULAIRES DOM
880	A	01/01/1998	31/12/2500	Taux Accident Travail
880	D	01/01/1998	31/12/2500	CNRACT AVEC AT
880	P	01/01/1998	31/12/2500	CNRACT AVEC AT
882	D	01/01/1998	31/12/2500	CNRACL SANS AT
882	P	01/01/1998	31/12/2500	CNRACL SANS AT
884	D	01/01/1998	31/12/2500	CNRACT SAUF AF SANS AT
884	P	01/01/1998	31/12/2500	CNRACT SAUF AF SANS AT
886	D	01/01/1998	30/04/2003	ELUS LOCAUX LETTRES COLL.54 ET 66
886	D	01/05/2003	31/12/2500	ELUS LOCAUX LETTRES COLL.54 ET 66
886	P	01/01/1998	30/04/2003	ELUS LOCAUX - LETTRES COLLECTIVES 54 & 56
886	P	01/05/2003	31/12/2500	ELUS LOCAUX - LETTRES COLLECTIVES 54 & 56
887	D	01/01/1998	30/06/2000	ELUS LOCAUX LETTRES COLL 54 ET 66 AL
887	D	01/01/2003	31/12/2500	ELUS LOCAUX LETTRES COLL 54 ET 66 AL
887	D	01/07/2000	31/12/2002	ELUS LOCAUX LETTRES COLL 54 ET 66 AL
887	P	01/01/1998	30/06/2000	ELUS LOCAUX LETTRES COLL 54 ET 66 AL
887	P	01/01/2003	31/12/2500	ELUS LOCAUX LETTRES COLL 54 ET 66 AL
887	P	01/07/2000	31/12/2002	ELUS LOCAUX LETTRES COLL 54 ET 66 AL
888	D	01/01/1999	31/12/2500	CENTRES COMMUNAUX ACTION SOC.SANS AT
888	P	01/01/1999	31/12/2500	CENTRES COMMUNAUX ACTION SOC.SANS AT
890	A	01/01/1999	31/12/2500	Taux Accident Travail
890	D	01/01/1999	31/12/2500	CENTRES COMMUNAUX ACTION SOC.AVEC AT
890	P	01/01/1999	31/12/2500	CENTRES COMMUNAUX ACTION SOC.AVEC AT
892	D	01/01/1998	31/12/2500	FONCT.SUR BUDGETS ANNEXES SANS AT
892	P	01/01/1998	31/12/2500	FONCT.SUR BUDGETS ANNEXES SANS AT
893	D	01/01/1998	30/06/2000	FONCT REMUNERE BUDG ANNEXE SANS AT
893	D	01/01/2003	31/12/2500	FONCT REMUNERE BUDG ANNEXE SANS AT
893	D	01/07/2000	31/12/2002	FONCT REMUNERE BUDG ANNEXE SANS AT
893	P	01/01/1998	30/06/2000	FONCT REMUNERE BUDG ANNEXE SANS AT
893	P	01/01/2003	31/12/2500	FONCT REMUNERE BUDG ANNEXE SANS AT
893	P	01/07/2000	31/12/2002	FONCT REMUNERE BUDG ANNEXE SANS AT
894	A	01/01/1998	30/06/2000	Taux Accident Travail
894	A	01/07/2000	31/12/2500	Taux Accident Travail
894	D	01/01/1998	30/06/2000	FONCT.SUR BUDGETS ANNEXES AVEC AT

NOM_TABLE	Ligne_urssaf_TYPE_PERSONNEL			
code	type	date_debut	date_fin	libelle_long
CF	CF	DA	DA	CF
894	D	01/07/2000	31/12/2500	FONCT.SUR BUDGETS ANNEXES AVEC AT
894	P	01/01/1998	30/06/2000	FONCT.SUR BUDGETS ANNEXES AVEC AT
894	P	01/07/2000	31/12/2500	FONCT.SUR BUDGETS ANNEXES AVEC AT
895	A	01/01/2003	31/12/2500	Taux Accident Travail
895	D	01/01/1998	30/06/2000	FONCT REMUNERE BUDGET ANNEXE AVEC AT AL
895	D	01/01/2003	31/12/2500	FONCT REMUNERE BUDGET ANNEXE AVEC AT AL
895	D	01/07/2000	31/12/2002	FONCT REMUNERE BUDGET ANNEXE AVEC AT AL
895	P	01/01/1998	30/06/2000	FONCT REMUNERE BUDGET ANNEXE AVEC AT AL
895	P	01/01/2003	31/12/2500	FONCT REMUNERE BUDGET ANNEXE AVEC AT AL
895	P	01/07/2000	31/12/2002	FONCT REMUNERE BUDGET ANNEXE AVEC AT AL
896	D	01/05/1996	31/12/2500	PRISE EN CHARGE CPAM COTIS MALADIE PAM
898	A	01/01/1998	31/12/2500	Taux Accident Travail
898	D	01/01/1998	31/12/2500	EDF GDF AGENTS STATUAIRES TPS PART.
898	P	01/01/1998	31/12/2500	EDF GDF AGENTS STATUAIRES TPS PART.
899	A	01/01/2003	31/12/2500	Taux Accident Travail AL
899	A	01/07/2000	31/12/2002	Taux Accident Travail AL
899	D	01/01/2003	31/12/2500	PORT AUTON.STRASBOURG TPS PARTIEL
899	D	01/07/2000	31/12/2002	PORT AUTON.STRASBOURG TPS PARTIEL
899	P	01/01/2003	31/12/2500	PORT AUTON.STRASBOURG TPS PARTIEL
899	P	01/07/2000	31/12/2002	PORT AUTON.STRASBOURG TPS PARTIEL
900	T	01/01/1973	31/12/2500	Taux Transport
914	D	01/01/1998	31/12/2500	C.QUALIFICATION 100%PP
914	P	01/01/1998	31/12/2500	C.QUALIFICATION 100%PP
915	D	01/01/1998	30/06/2000	C.QUALIFICATION 100%PP AL
915	D	01/01/2003	31/12/2500	C.QUALIFICATION 100%PP AL
915	D	01/07/2000	31/12/2002	C.QUALIFICATION 100%PP AL
915	P	01/01/1998	30/06/2000	C.QUALIFICATION 100%PP AL
915	P	01/01/2003	31/12/2500	C.QUALIFICATION 100%PP AL
915	P	01/07/2000	31/12/2002	C.QUALIFICATION 100%PP AL
920	D	01/02/1991	31/12/2500	EMPL AGRIC (1500 TONNES CANNE) RMI
920	P	01/02/1991	31/12/2500	EMPL AGRIC (1500 TONNES CANNE) RMI
922	A	01/01/1998	31/12/2500	Taux Accident Travail
922	D	01/01/1998	31/12/2500	ENTR.DE PRODUCTION D ELECTRICITE
922	P	01/01/1998	31/12/2500	ENTR.DE PRODUCTION D ELECTRICITE
923	A	01/01/2003	31/12/2500	Taux Accident Travail AL

Ligne_urssaf_TYPE_PERSONNEL					
NOM_TABLE	code	type	date_debut	date_fin	libelle_long
CF	CF	DA	DA	CF	
923	A	01/07/2000	31/12/2002		Taux Accident Travail AL
923	D	01/01/2003	31/12/2500		ENTREPRISES DE PRODUC D ELECTRICITE
923	D	01/07/2000	31/12/2002		ENTREPRISES DE PRODUC D ELECTRICITE
923	P	01/01/2003	31/12/2500		ENTREPRISES DE PRODUC D ELECTRICITE
923	P	01/07/2000	31/12/2002		ENTREPRISES DE PRODUC D ELECTRICITE
924	P	01/05/1986	31/12/2500		RG TAUX REDUITS EXO 100 %
926	A	01/01/1999	31/12/2500		AT SEULEMENT-GESTION TOTALE
944	D	01/01/1998	31/12/2500		C.RET EMPL EXO ILLIMITEE
944	P	01/01/1998	31/12/2500		C.RET EMPL EXO ILLIMITEE
945	D	01/01/1998	30/06/2000		C R E EXONERATION ILLIMITEE AL
945	D	01/01/2003	31/12/2500		C R E EXONERATION ILLIMITEE AL
945	D	01/07/2000	31/12/2002		C R E EXONERATION ILLIMITEE AL
945	P	01/01/1998	30/06/2000		C R E EXONERATION ILLIMITEE AL
945	P	01/01/2003	31/12/2500		C R E EXONERATION ILLIMITEE AL
945	P	01/07/2000	31/12/2002		C R E EXONERATION ILLIMITEE AL
946	P	01/01/1990	31/12/2500		C R E EXO ILLIMITEE CAS PARTICULIER
948	D	01/01/1998	31/12/2500		C. EMPLOI SOLIDARITE
948	P	01/01/1998	31/12/2500		C. EMPLOI SOLIDARITE
949	D	01/01/2003	31/12/2500		CONT.EMPLOI SOLIDARITE CAS GENERAL AL
949	D	01/07/2000	31/12/2002		CONT.EMPLOI SOLIDARITE CAS GENERAL AL
949	P	01/01/2003	31/12/2500		CONT.EMPLOI SOLIDARITE CAS GENERAL AL
949	P	01/07/2000	31/12/2002		CONT.EMPLOI SOLIDARITE CAS GENERAL AL
950	P	01/01/1990	31/12/2500		CONTRAT EMPLOI SOLIDARITE CAS PART
951	P	01/01/1990	31/12/2500		CONTRATS EMPLOI SOLIDARITE CAS PART
952	D	01/01/1998	31/12/2500		CONTRAT EMPLOI CONSOLIDE
952	P	01/01/1998	31/12/2500		CONTRAT EMPLOI CONSOLIDE
953	D	01/01/1998	30/06/2000		CONTRAT EMPLOI CONSOLIDE CAS GENERAL AL
953	D	01/01/2003	31/12/2500		CONTRAT EMPLOI CONSOLIDE CAS GENERAL AL
953	D	01/07/2000	31/12/2002		CONTRAT EMPLOI CONSOLIDE CAS GENERAL AL
953	P	01/01/1998	30/06/2000		CONTRAT EMPLOI CONSOLIDE CAS GENERAL AL
953	P	01/01/2003	31/12/2500		CONTRAT EMPLOI CONSOLIDE CAS GENERAL AL
953	P	01/07/2000	31/12/2002		CONTRAT EMPLOI CONSOLIDE CAS GENERAL AL
954	P	01/08/1992	31/12/2500		CONTRAT EMPLOI CONSOLIDE CAS PART
956	D	01/01/1998	31/12/2500		CONTRAT INITIATIVE EMPLOI
956	P	01/01/1998	31/12/2500		CONTRAT INITIATIVE EMPLOI

NOM_TABLE	Ligne_urssaf_TYPE_PERSONNEL			
code	type	date_debut	date_fin	libelle_long
CF	CF	DA	DA	CF
957	D	01/01/1998	30/06/2000	CONTRAT INITIATIVE EMPLO AL
957	D	01/01/2003	31/12/2500	CONTRAT INITIATIVE EMPLO AL
957	D	01/07/2000	31/12/2002	CONTRAT INITIATIVE EMPLO AL
957	P	01/01/1998	30/06/2000	CONTRAT INITIATIVE EMPLO AL
957	P	01/01/2003	31/12/2500	CONTRAT INITIATIVE EMPLO AL
957	P	01/07/2000	31/12/2002	CONTRAT INITIATIVE EMPLO AL
958	P	01/07/1995	31/12/2500	CONTRAT INITIATIVE EMPLOI CAS PART
960	D	01/01/1998	31/12/2500	C I E + DE 50 ANS
960	P	01/01/1998	31/12/2500	C I E + DE 50 ANS
961	D	01/01/1998	30/06/2000	CONTRAT INITIATIVE EMPLOI + 50 ANS AL
961	D	01/01/2003	31/12/2500	CONTRAT INITIATIVE EMPLOI + 50 ANS AL
961	D	01/07/2000	31/12/2002	CONTRAT INITIATIVE EMPLOI + 50 ANS AL
961	P	01/01/1998	30/06/2000	CONTRAT INITIATIVE EMPLOI + 50 ANS AL
961	P	01/01/2003	31/12/2500	CONTRAT INITIATIVE EMPLOI + 50 ANS AL
961	P	01/07/2000	31/12/2002	CONTRAT INITIATIVE EMPLOI + 50 ANS AL
962	P	01/07/1995	31/12/2500	CONTRAT INITIATIVE EMPLOI +50 ANS
964	P	01/05/1995	31/12/2500	EXO ACCRE RMI
966	P	01/05/1995	31/12/2500	EXO ACCRE BENEFIC. RMI CAS PART.
968	P	01/05/1995	31/12/2500	EXO ACCRE CHOMEUR NON INDEMNISE
970	P	01/05/1995	31/12/2500	EXO ACCRE CHOM. NON INDEMN. CAS PART
972	D	01/01/1998	31/12/1999	CIE PERSONNEL STATUTAIRE(EDF)+50 ANS
972	D	01/01/2000	31/12/2500	CIE PERSONNEL STATUTAIRE(EDF)+50 ANS
972	P	01/01/1998	31/12/1999	CIE PERSONNEL STATUTAIRE(EDF)+50 ANS
972	P	01/01/2000	31/12/2500	CIE PERSONNEL STATUTAIRE(EDF)+50 ANS
973	D	01/01/1998	30/06/2000	CIE PORT AUTONOME DE STRASBOURG AL
973	D	01/01/2003	31/12/2500	CIE PORT AUTONOME DE STRASBOURG AL
973	D	01/07/2000	31/12/2002	CIE PORT AUTONOME DE STRASBOURG AL
973	P	01/01/1998	30/06/2000	CIE PORT AUTONOME DE STRASBOURG AL
973	P	01/01/2003	31/12/2500	CIE PORT AUTONOME DE STRASBOURG AL
973	P	01/07/2000	31/12/2002	CIE PORT AUTONOME DE STRASBOURG AL
974	D	01/01/1998	31/12/1999	CIE PERSONNEL STATUTAIRE(EDF)
974	D	01/01/2000	31/12/2500	CIE PERSONNEL STATUTAIRE(EDF)
974	P	01/01/1998	31/12/1999	CIE PERSONNEL STATUTAIRE(EDF)
974	P	01/01/2000	31/12/2500	CIE PERSONNEL STATUTAIRE(EDF)
975	D	01/01/1998	30/06/2000	CIE PORT AUTONOME DE STRASBOURG AL

NOM_TABLE	Ligne_urssaf_TYPE_PERSONNEL			
code	type	date_debut	date_fin	libelle_long
CF	CF	DA	DA	CF
975	D	01/01/2003	31/12/2500	CIE PORT AUTONOME DE STRASBOURG AL
975	D	01/07/2000	31/12/2002	CIE PORT AUTONOME DE STRASBOURG AL
975	P	01/01/1998	30/06/2000	CIE PORT AUTONOME DE STRASBOURG AL
975	P	01/01/2003	31/12/2500	CIE PORT AUTONOME DE STRASBOURG AL
975	P	01/07/2000	31/12/2002	CIE PORT AUTONOME DE STRASBOURG AL
976	D	01/01/1998	31/12/2500	CIE PERSONNEL NON STATUTAIRE(EDF) +50 ANS
976	P	01/01/1998	31/12/2500	CIE PERSONNEL NON STATUTAIRE(EDF) +50 ANS
977	D	01/01/1998	30/06/2000	CIE+50 ANS PORT AUTONOME STRASBOURG AL
977	D	01/01/2003	31/12/2500	CIE+50 ANS PORT AUTONOME STRASBOURG AL
977	D	01/07/2000	31/12/2002	CIE+50 ANS PORT AUTONOME STRASBOURG AL
977	P	01/01/1998	30/06/2000	CIE+50 ANS PORT AUTONOME STRASBOURG AL
977	P	01/01/2003	31/12/2500	CIE+50 ANS PORT AUTONOME STRASBOURG AL
977	P	01/07/2000	31/12/2002	CIE+50 ANS PORT AUTONOME STRASBOURG AL
978	D	01/01/1998	31/12/2500	CIE PERSONNEL NON STATUTAIRE(EDF)
978	P	01/01/1998	31/12/2500	CIE PERSONNEL NON STATUTAIRE(EDF)
979	D	01/01/1998	30/06/2000	CIE PORT AURONOME DE STARSBOURG AL
979	D	01/01/2003	31/12/2500	CIE PORT AURONOME DE STARSBOURG AL
979	D	01/07/2000	31/12/2002	CIE PORT AURONOME DE STARSBOURG AL
979	P	01/01/1998	30/06/2000	CIE PORT AURONOME DE STARSBOURG AL
979	P	01/01/2003	31/12/2500	CIE PORT AURONOME DE STARSBOURG AL
979	P	01/07/2000	31/12/2002	CIE PORT AURONOME DE STARSBOURG AL
984	D	01/01/1999	31/12/2500	EXO ACCRE BENEFICIAIRES
984	P	01/01/1999	31/12/2500	EXO ACCRE BENEFICIAIRES
986	D	01/01/1999	31/12/2500	EXO ACCRE BENEFICIAIRES CAR PART.
986	P	01/01/1999	31/12/2500	EXO ACCRE BENEFICIAIRES CAS PART.
991	A	01/01/1973	31/12/2500	FAUTE INEXCUSABLE

Annexe C Ligne ligne_irc_ASSIETTE

C

Avertissement : Cette annexe est un extrait du document « Guide_DUCS_dico_v4-2.xls » qui est susceptible d'évoluer.

NOM_TABLE	Ligne_irc_ASSIETTE
CODE_ASSIETTE	libelle_long
CF	CF
1	Tranche 1 ou A
2	Tranche 2
3	Tranche 1 + Tranche 2
4	Tranche B
5	Sommes isolées tranche B
6	Tranche B + Sommes isolées tranche B
7	Tranche C
8	Sommes isolées tranche C
9	Tranche C + Sommes isolées tranche C
10	Contribution exceptionnelle temporaire
11	Assiette forfaitaire tranche C
12	Assiette fictive GMP
13	Forfait
14	Garantie
15	Plafond de la sécurité sociale
16	Salaire total
17	Tranche 4
18	SMIC
19	Tranche B + Tranche C

Ligne ligne_irc_ASSIETTE

NOM_TABLE	Ligne_irc_ASSIETTE
CODE_ASSIETTE	libelle_long
20	Forfait APEC
21	Forfait GMP
31	T1 AGFF
32	T2 AGFF
34	TB AGFF
35	SITB AGFF
36	TB + SITB AGFF

Annexe D Ligne ligne_irc_CPN

D

Avertissement : Cette annexe est un extrait du document « Guide_DUCS_dico_v4-2.xls » qui est susceptible d'évoluer.

code	libelle_court	libelle_long
CF	CF	CF
100	Régime spécial	régime spécial autre que minier
200	Rég.Gén.&mines	régime général et régime minier
210	Agent de l'Etat	agents contractuels de l'Etat
220	Cadre	ensemble des cadres
221	Article 4&4 bis	cadres & assimil. cadres(art.4&4 bis CCN14/03/47)
222	Article 36	bénéf. extension article 36, annex. 1 CCN 14/03/47
223	Ex-IRCACIM	bénéf. Ext.art.36 ann.1 CCN 14/03/47 ex IRCACIM
224	Cadre sup.	cadres cotisants sur la tranche C des salaires
229	Non CCN	cadres non bénéficiaires de la CCN du 14 mars 1947
230	VRP cadre	voyageurs. Représ. placiers art. 4 CCN 14/03/47
239	VRP non cadre	voyageurs. Représ. Placiers non art. 4 CCN 14/03/47
240	Non cadre	ensemble des non cadres
241	ETAM	Employés Techniciens et Agents de Maîtrise
242	Employé mensu.	employés mensuels
243	Ouvrier mensu.	ouvriers mensuels
244	Ouvrier heure	ouvriers payés à l'heure
245	Mineur	mineurs
246	T.A.D.	travailleurs à domicile
247	Saisonnier	saisonniers
248	Gens de maison	gens de maison

code	libelle_court	libelle_long
249	Div. :artiste..	artistes, clergé, etc...
250	Enseig.Guermeur	Enseignants visés par la loi Guermeur
251	Enseig. Cadre	Enseignants cadres visés par la Loi Guermeur
252	Ensei. non cad.	Enseignants non cadres visés par la Loi Guermeur
260	Apprenti	apprentis
261	Apprenti>10	Apprenti>10
270	stagiaire	stagiaire
271	journal. stagia.	journaliste stagiaire
272	non cad. intér.	non cadre intérimaire
280	journal. titul.	journaliste titulaire
281	pigiste	pigiste
282	cadre intérima.	cadre intérimaire
298	Salarié cadre	Autres salariés cadres du Régime général
299	Sala. non cadre	Autres salariés non cadres du Régime général
300	Rég. agricole	régime agricole (non cadres)
311	cadres agr.	cadres relevant du régime agricole
330	Non cadre	non cadres relevant du régime agricole
331	N.cad. sf sais.	non cadres agri. sauf saisonniers du rég. agricole
332	Permanent	non cadres permanents relevant du régime agricole
333	Saisonnier	non cadres saisonniers relevant du régime agricole
334	occasionnel	non cadre occasionnel
339	div. N.cad. Ag.	divers non cadres du régime agricole
400	Rég.non agric.	régime non agricole (non salariés)
410	Artisan	Artisans
430	Indus. & comme.	Industriels & commerçants
450	Prof. libérales	Professions libérales
500	Agri.(non sal.)	Agriculteurs (non salariés)
900	Non af.ass.Soc.	Non affiliés aux assurances sociales
999	Tous régimes	Multi catégories

Annexe E Ligne ligne_irc_instruction

E

Avertissement : Cette annexe est un extrait du document « Guide_DUCS_dico_v4-2.xls » qui est susceptible d'évoluer.

NOM_TABLE ligne_instruction						
code	libelle_long	libelle_court	Origine	Utilisation	date_d_ebut	date_fin
CF	CF	CF	CF	CF	DA	DA
CMM	Condition minimum maximum		DU CS	CCPB TP		
ODO	Opération diverse		DU CS	CCPB TP		
SCS	sans cond.	Sans condition spéciale (cas standard)	IRC	IRC		
PAT	part patr.	Part patronale des cotis. (seul. si vers. partiel)	IRC	IRC		
SAL	part sala.	Part salariale des cotisations	IRC	IRC		
NCT	ss droits	Non constitutive de droits (rep.act. Sal.,)	IRC	IRC		
VRS	Rég. Supp.	Contribution volontaire en régime supplémentaire	IRC	IRC		
CMD	c main drt	Contribution de maintien de droits	IRC	IRC		
IMD	IMD	Indemnité de maintien de droits	IRC	IRC		
IND	IND	Conditions spéciales de cotisations indéterminées	IRC	IRC		
FNE	FNE	Cotisations pour convention FNE	IRC	IRC		
ARP	ARPE	Cotisation ex-employeur sur	IRC	IRC		

NOM_TABLE		ligne_instruction				
code	libelle_long	libelle_court	Origine	Utilisation	date_d_ebut	date_fin
		salaire fictif / ARPE				
FNG	FNGS	Cot. / ass. de sal. du Fonds Nat. Garant. Salaires	IRC	IRC		
LGR	Loi Guerm.	Disp. spéc. appl. aux bénéf. loi Guermeur.	IRC	IRC		
APP	A.P.P.	Cot. bénéf. alloc.préretaire prog. avant 01/01/93	IRC	IRC		
PRP	préret prg	Cot. préretraite progressive sur salaire réel	IRC	IRC		
PRF	fict préRP	Cot. préretraite progressive sur salaire fictif	IRC	IRC		
AP1	appren. 1	Cot. apprenti (rég.supp.) entrep < 11 sal./artisan	IRC	IRC		
AP2	appren. 2	Cot. apprenti / entreprise > 10 salariés	IRC	IRC		
EXJ	exo jeunes	Cot. versées pour le compte des "EXO JEUNES".	IRC	IRC		
CCV	cong conv.	Cot. versées pour compte des Congés de Conversion.	IRC	IRC		

Annexe F Ligne ligne_risque

F

Avertissement : Cette annexe est un extrait du document « Guide_DUCS_dico_v4-2.xls » qui est susceptible d'évoluer.

NOM_TABLE ligne_risque				
code	libelle_long	libelle_court	origine	utilisation
CF	CF	CF	CF	CF
905	cotisation sociale à destination de l'Urssaf		DUCS	Urssaf
906	cotisation sociale à destination de l'Assedic		DUCS	Assedic
907	cotisation sociale à destination de l'AGIRC	AGIRC	DUCS	IRC
908	cotisation sociale à destination de l'ARRCO	ARRCO	DUCS	IRC
909	cotisation sociale prévoyance	PREV.	DUCS	IRC
910	mutuelle	MUTU.	DUCS	IRC
911	OCIRP	OCIRP	DUCS	IRC
912	cotisation à destination de l'AGFF	AGFF	DUCS	IRC
950	cotisation à destination de l'APEC	APEC	DUCS	IRC
951	cotisation sociale à destination de l'APACSA	APACSA	DUCS	IRC
952	cotisation sociale à dest. d'un fond de formation	FD FOR	DUCS	IRC
971	congés payés	congés	DUCS	CCPBTP
972	intempéries	intemp.	DUCS	CCPBTP
973	OPPBTP	OPPBTP	DUCS	CCPBTP
974	CCCABTP	CCCABTP	DUCS	CCPBTP
975	professionnelles	profession	DUCS	CCPBTP