



Infor Anael RH

Concepts du module Dotation matériel

© Copyright 2015 Infor

Tous droits réservés. Les termes et marques de conception mentionnés ci-après sont des marques et/ou des marques déposées d'Infor et/ou de ses partenaires et filiales. Tous droits réservés. Toutes les autres marques répertoriées ci-après sont la propriété de leurs propriétaires respectifs.

Avertissement important

Les informations contenues dans cette publication (y compris toute information supplémentaire) sont confidentielles et sont la propriété d'Infor.

En accédant à ces informations, vous reconnaissez et acceptez que ce document (y compris toute modification, traduction ou adaptation de celui-ci) ainsi que les copyrights, les secrets commerciaux et tout autre droit, titre et intérêt afférent, sont la propriété exclusive d'Infor. Vous acceptez également de ne pas vous octroyer les droits, les titres et les intérêts de ce document (y compris toute modification, traduction ou adaptation de celui-ci) en vertu de la présente, autres que le droit non-exclusif d'utilisation de ce document uniquement en relation avec et au titre de votre licence et de l'utilisation du logiciel mis à la disposition de votre société par Infor conformément à un contrat indépendant (« Objectif »).

De plus, en accédant aux informations jointes, vous reconnaissez et acceptez que vous devez respecter le caractère confidentiel de ce document et que l'utilisation que vous en faites se limite aux Objectifs décrits ci-dessus.

Infor s'est assuré que les informations contenues dans cette publication sont exactes et complètes.

Toutefois, Infor ne garantit pas que les informations contenues dans cette publication ne comportent aucune erreur typographique ou toute autre erreur, ou satisfont à vos besoins spécifiques. En conséquence, Infor ne peut être tenu directement ou indirectement responsable des pertes ou dommages susceptibles de naître d'une erreur ou d'une omission dans cette publication (y compris toute information supplémentaire), que ces erreurs ou omissions résultent d'une négligence, d'un accident ou de toute autre cause.

Reconnaissance des marques

Tous les autres noms de société, produit, commerce ou service référencé peuvent être des marques déposées ou des marques de leurs propriétaires respectifs.

Informations de publication

Version : Infor Anael RH V3R3

Auteur : R. Pagès

Date de publication : novembre 5, 2015

Table des matières

A propos.....	5
Public concerné	5
Historique du document.....	5
Contacter Infor	5
Chapitre 1 Objet	7
Chapitre 2 Tableau croisé des principales informations gérées.....	9
Chapitre 3 Référentiel.....	11
Gestion des types de matériel	11
Gestion des types de mensurations.....	15
Matériel	15
Chapitre 4 Affectation des matériels	19
Dotation des postes de travail	19
Affectations aux collaborateurs	19
Adéquation des dotations	21
Chapitre 5 Les indicateurs	23
Liste du matériel affecté.....	23
Liste du matériel nécessaire.....	25
Liste de pré commande de matériel	26

A propos

Concepts mis en œuvre pour la gestion de la dotation en matériels.

Public concerné

Utilisateurs d'Anael Rh amenés à paramétrer et à gérer les dotations en matériels

Historique du document

Version	Date	Auteur	Evolutions/Modifications
1.0	12-mai-09	Ivo Van Langen	Création du document
1.1	01-février-10	Raphaël Pagès	Modification du document
1.2	17-Nov-10	Raphaël Pagès	Modification du document

Contacteur Infor

Pour toute question sur les produits Infor, rendez-vous sur le portail Infor Xtreme Support à cette adresse : www.infor.com/inforxtreme.

Les mises à jour de la documentation ultérieures à la sortie de version sont publiées sur ce site Web. Nous vous recommandons de visiter régulièrement ce site Web pour consulter les mises à jour de la documentation.

Pour tout commentaire sur la documentation Infor, envoyez un courrier à l'adresse documentation@infor.com.

La 'Dotation de matériel aux collaborateurs' permet de gérer les différents types de matériel, que l'on pourra associer aux collaborateurs ou aux différents postes de travail à titre de référentiel.

Le matériel pourra être géré de manière précise à l'aide d'un identifiant unique (ex : voiture, ordinateur portable) ou de manière générique (pantalon, paires de chaussure, trousse de secours...) Pour ce dernier type de matériel, la gestion doit pouvoir s'effectuer en masse et sans identification individuelle de chaque élément. Il sera possible de gérer du stock et l'affectation aux collaborateurs s'effectuera en puisant dans le stock

Il est possible –pour le matériel « générique »- de gérer la notion de taille afin d'affecter au collaborateur du matériel qui lui correspond. Cette information est en relation directe avec la « Gestion des mensurations » au niveau des collaborateurs.

La structure mise en place pour ce module est une structure pyramidale, qui permet de passer, sans sortir de la fonctionnalité, du type de matériel au matériel puis à l'affectation de ce matériel.

En synthèse :

On pourra gérer des matériels "Non générique" (Référencement précis de chaque matériel) ou des matériels "Générique" (Pas de référencement précis de chaque matériel, mais gestion en "vrac"). De plus, un matériel "Générique" pourra être géré en stock et/ou géré par taille.

Chapitre 2 Tableau croisé des principales informations gérées

2

	Matériel Non Générique	Matériel Générique sans gestion de stock	Matériel Générique avec gestion de stock
	typ_materiel.mat_gen = N	typ_materiel.mat_gen = O et typ_materiel.gest_stock = N	typ_materiel.mat_gen = O et typ_materiel.gest_stock = O
Taille	Non gérée	Gérée si. gestion taille = O	Gérée si. gestion taille = O
Quantité en stock	Non gérée	Non gérée	Gérée
Quantité affectée	Non gérée	Non gérée	Gérée
Affectation matériel	Géré	Non géré	Non géré
Date Affectation	Gérée	Non gérée	Non gérée
Date de dotation	Gérée	Gérée	Gérée
Sens (Dotation Ou Reprise)	Géré	Non géré	Non géré

La saisie du référentiel s'effectue en deux étapes. La première consiste à décrire les caractéristiques du type de matériel. La seconde à décrire le matériel correspondant au type.

Gestion des types de matériel

Pour chaque type de matériel, nous disposons de

- 10 caractéristiques
- 5 dates
- 5 montants

Ces différents composants pourront être activés ou non pour définir les types de matériel que l'on souhaite décrire.

Exemple d'un type de matériel générique, que l'on souhaite suivre en stock



Type matériel : *

Libellé : *

Matériel générique

Gestion de stock

Gestion des tailles Type de mensurations kg

		Facultatif
Gestion caractéristique n° 1 :	<input checked="" type="checkbox"/> <input type="text" value="N° de lot"/>	<input type="checkbox"/>
Gestion caractéristique n° 2 :	<input type="checkbox"/>	<input type="checkbox"/>
Gestion caractéristique n° 3 :	<input type="checkbox"/>	<input type="checkbox"/>
Gestion caractéristique n° 4 :	<input type="checkbox"/>	<input type="checkbox"/>
Gestion caractéristique n° 5 :	<input type="checkbox"/>	<input type="checkbox"/>
Gestion caractéristique n° 6 :	<input type="checkbox"/>	<input type="checkbox"/>
Gestion caractéristique n° 7 :	<input type="checkbox"/>	<input type="checkbox"/>
Gestion caractéristique n° 8 :	<input type="checkbox"/>	<input type="checkbox"/>
Gestion caractéristique n° 9 :	<input type="checkbox"/>	<input type="checkbox"/>
Gestion caractéristique n° 10 :	<input type="checkbox"/>	<input type="checkbox"/>
Gestion date n° 1 :	<input checked="" type="checkbox"/> <input type="text" value="Date de péremption"/>	<input type="checkbox"/>
Gestion date n° 2 :	<input type="checkbox"/>	<input type="checkbox"/>
Gestion date n° 3 :	<input type="checkbox"/>	<input type="checkbox"/>
Gestion date n° 4 :	<input type="checkbox"/>	<input type="checkbox"/>
Gestion date n° 5 :	<input type="checkbox"/>	<input type="checkbox"/>
Gestion numérique n° 1 :	<input type="checkbox"/>	<input type="checkbox"/>
Gestion numérique n° 2 :	<input type="checkbox"/>	<input type="checkbox"/>
Gestion numérique n° 3 :	<input type="checkbox"/>	<input type="checkbox"/>
Gestion numérique n° 4 :	<input type="checkbox"/>	<input type="checkbox"/>
Gestion numérique n° 5 :	<input type="checkbox"/>	<input type="checkbox"/>

Exemple d'un type de matériel générique, que l'on souhaite gérer par taille, mais sans le suivre en stock



Type matériel : *PANTALON

Libellé : *Pantalon - bleu de travail

Matériel générique

Gestion de stock

Gestion des tailles

Type de mensurations

Tour de taille

cm

Facultatif

Gestion caractéristique n° 1 :	<input type="checkbox"/>	<input type="checkbox"/>
Gestion caractéristique n° 2 :	<input type="checkbox"/>	<input type="checkbox"/>
Gestion caractéristique n° 3 :	<input type="checkbox"/>	<input type="checkbox"/>
Gestion caractéristique n° 4 :	<input type="checkbox"/>	<input type="checkbox"/>
Gestion caractéristique n° 5 :	<input type="checkbox"/>	<input type="checkbox"/>
Gestion caractéristique n° 6 :	<input type="checkbox"/>	<input type="checkbox"/>
Gestion caractéristique n° 7 :	<input type="checkbox"/>	<input type="checkbox"/>
Gestion caractéristique n° 8 :	<input type="checkbox"/>	<input type="checkbox"/>
Gestion caractéristique n° 9 :	<input type="checkbox"/>	<input type="checkbox"/>
Gestion caractéristique n° 10 :	<input type="checkbox"/>	<input type="checkbox"/>
Gestion date n° 1 :	<input type="checkbox"/>	<input type="checkbox"/>
Gestion date n° 2 :	<input type="checkbox"/>	<input type="checkbox"/>
Gestion date n° 3 :	<input type="checkbox"/>	<input type="checkbox"/>
Gestion date n° 4 :	<input type="checkbox"/>	<input type="checkbox"/>
Gestion date n° 5 :	<input type="checkbox"/>	<input type="checkbox"/>
Gestion numérique n° 1 :	<input type="checkbox"/>	<input type="checkbox"/>
Gestion numérique n° 2 :	<input type="checkbox"/>	<input type="checkbox"/>
Gestion numérique n° 3 :	<input type="checkbox"/>	<input type="checkbox"/>
Gestion numérique n° 4 :	<input type="checkbox"/>	<input type="checkbox"/>
Gestion numérique n° 5 :	<input type="checkbox"/>	<input type="checkbox"/>

Exemple d'un type de matériel non générique, que l'on souhaite gérer par identifiant unique



Type matériel : *VOITURE

Libellé : *Voiture de fonction

- Matériel générique
- Gestion de stock
- Gestion des tailles

		Facultatif
Gestion caractéristique n° 1 :	<input checked="" type="checkbox"/> MARQUE	<input type="checkbox"/>
Gestion caractéristique n° 2 :	<input checked="" type="checkbox"/> MODELE	<input type="checkbox"/>
Gestion caractéristique n° 3 :	<input checked="" type="checkbox"/> IMMATRICULATION	<input type="checkbox"/>
Gestion caractéristique n° 4 :	<input type="checkbox"/>	<input type="checkbox"/>
Gestion caractéristique n° 5 :	<input type="checkbox"/>	<input type="checkbox"/>
Gestion caractéristique n° 6 :	<input type="checkbox"/>	<input type="checkbox"/>
Gestion caractéristique n° 7 :	<input type="checkbox"/>	<input type="checkbox"/>
Gestion caractéristique n° 8 :	<input type="checkbox"/>	<input type="checkbox"/>
Gestion caractéristique n° 9 :	<input type="checkbox"/>	<input type="checkbox"/>
Gestion caractéristique n° 10 :	<input type="checkbox"/>	<input type="checkbox"/>
Gestion date n° 1 :	<input checked="" type="checkbox"/> Date de réception	<input type="checkbox"/>
Gestion date n° 2 :	<input checked="" type="checkbox"/> Date de reprise	<input type="checkbox"/>
Gestion date n° 3 :	<input type="checkbox"/>	<input type="checkbox"/>
Gestion date n° 4 :	<input type="checkbox"/>	<input type="checkbox"/>
Gestion date n° 5 :	<input type="checkbox"/>	<input type="checkbox"/>
Gestion numérique n° 1 :	<input type="checkbox"/>	<input type="checkbox"/>
Gestion numérique n° 2 :	<input type="checkbox"/>	<input type="checkbox"/>
Gestion numérique n° 3 :	<input type="checkbox"/>	<input type="checkbox"/>
Gestion numérique n° 4 :	<input type="checkbox"/>	<input type="checkbox"/>
Gestion numérique n° 5 :	<input type="checkbox"/>	<input type="checkbox"/>

Gestion des types de mensurations

Pour les types de matériel décrits comme gérés par taille, il faudra préalablement décrire celle-ci dans le référentiel.



Code : *03

Libellé : *

Unité :

Cd type mensurat	Type mensuration	Unité type mensuration
CHAUSSURES	Chaussures	POINTURE
PANTALON	Pantalon	TAILLE
02	Poids	kg
04	Pointure de chaussure	unité
01	Taille	m
03	Tour de taille	cm
VESTE	Veste	TAILLE
VETEMENT	Vêtements	TAILLE

Enregistrements par page : Affiché: 1 - 8 de 8 | Sélectionné: 1 | Page de 1

Matériel






Pour chaque type défini, et selon les caractéristiques qui lui ont été attribuées, il est possible de gérer du matériel.

- Une voiture de fonction sera gérée à l'unité (marque, immatriculation.....)
- Des vêtements de travail pourront être gérés de manière générique et affectés aux collaborateurs en tenant compte de leur taille
- D'autres matériels pourront faire l'objet d'une gestion de type stock

A noter que l'écran de saisie du matériel sera adapté à la définition du type de matériel correspondant.

Illustrations au regard des exemples du paragraphe précédent :

... les trousse de secours


Type matériel : * Matériel générique

Code : *

Taille : * kg

Matériel :

N° de lot :






Date de peremption 

Quantité stock :

Quantité affectée : 0,00 Quantité disponible 100,00

Commentaire stock :

... les pantalons :

Type matériel : * Matériel générique

Code : *

Taille : * cm

Matériel :

...une voiture de fonction :



Historique

Type matériel : * Voiture de fonction

Code : * DF4

Matériel : Voiture fonction n°4

MARQUE : Renault

MODELE : Laguna

IMMATRICULATION : 123FR95

Date de réception 08/10/2013

Date de reprise 21/11/2013

Matériel affecté :

le 08/10/2013

Aux collaborateurs seront affectés des matériels, aux postes de travail (cf. module Anael Rh « GPEC ») des types de matériel.

Dotation des postes de travail


Dans le cas où l'on dispose du module GPEC déverrouillé, Il est possible de préciser pour chaque poste défini les différents types de matériel nécessaires à la tenue du poste, en indiquant s'ils sont obligatoires ou non.

Affectations aux collaborateurs

L'affectation de la dotation des différents matériels aux collaborateurs s'effectue via une saisie manuelle.

Le matériel de type « non générique » (géré par unité) est affecté au collaborateur avec une procédure de dotation et de reprise qui permet de tracer l'utilisation du matériel (par exemple : les collaborateurs ayant utilisé une voiture de fonction déterminée).

Une illustration de l'écran est donnée dans l'exemple ci-après :



Société : * TEMPO TRAVAIL TEMPORA *001 *020021

Nom : * ABRICOTIER

Suffixe :

Prénom : Jean

Patronyme :

Type matériel : * Trousse premier secours ▼

Matériel : * Trousse moyenne 150A ▼

Date de la dotation : * 06/11/2013  Quantité disponible 99,00 Quantité affectée 1,00

Quantité :

Commentaires :

Détail du matériel 

Code TPM1
Libellé Trousse moyenne
Taille 5
N° de lot 150A

Date de peremption

Le matériel géré par taille sera à affecter aux collaborateurs en fonction de leurs mensurations.

Pour cela il est possible de renseigner pour chaque collaborateur, toutes les mensurations que l'on souhaite utiliser (taille, tour de tête, pointure chaussures) via le bouton




Si cela n'a pas été fait au préalable.

Adéquation des dotations

Il est possible de comparer la liste des matériels affectés au collaborateur à la liste des matériels nécessaires à la tenue du poste et de savoir si le matériel dont est doté le collaborateur est ou non en adéquation.

Rappel : pour ce traitement, le module Anael Rh « GPEC » est obligatoire

3 indicateurs sont proposés

-  Liste du matériel affecté
-  Liste du matériel nécessaire
-  Liste de pré commande matériel

Liste du matériel affecté


Type matériel

Edition matériel "Non générique"

Edition de matériel "Générique"

Edition matériel géré en stock Afficher totaux par matériel

Edition matériel non géré en stock Afficher totaux par type de matériel



Les indicateurs

Liste du matériel affecté

Matériel "Non générique"

Matériel		
Type	Code	Libellé
Caisse à Outils	233444	Caisse Standard
Micro-ordinateurs	455303	PC Portable bureautique
Voiture de service	3446	Voiture de service 3446

Collaborateur			
Société	Matricule	Nom	Quantité
TEMPO TRAVAIL TEMPORAIRE	010036	MONCEAU Marie	1,00
TEMPO TRAVAIL TEMPORAIRE	010036	MONCEAU Marie	1,00
TEMPO TRAVAIL TEMPORAIRE	010036	MONCEAU Marie	1,00

Matériel "Générique" géré en stock

Matériel			
Type	Code	Libellé	Taille
Botte Hautes	1223	Bottes hautes	43
Botte Hautes	1223	Bottes hautes	43
Trousse premier secours	TPM1	Trousse moyenne	5

Collaborateur			
Société	Matricule	Nom	Quantité
GEAC - ste	000004	CARSON Rachel	1,00
TEMPO TRAVAIL TEMPORAIRE	010036	MONCEAU Marie	1,00
Quantité disponible	-2,00	Quantité affectée	2,00
TEMPO TRAVAIL TEMPORAIRE	020021	ABRICOTIER Jean	1,00
Quantité disponible	-2,00	Quantité affectée	1,00

Matériel "Générique" non géré en stock

Matériel			
Type	Code	Libellé	Taille
Blouse entretien	BLOUS_BL_L	Blouse blanche	
Blouse entretien	BLOUS_BL_L	Blouse blanche	
Blouse entretien	BLOUS_BL_M	Blouse blanche	
Blouse entretien	BLOUS_BL	Blouse blanche	

Collaborateur			
Société	Matricule	Nom	Quantité
TEMPO TRAVAIL TEMPORAIRE	020021	ABRICOTIER Jean	1,00
TEMPO TRAVAIL TEMPORAIRE	020021	ABRICOTIER Jean	2,00
TEMPO TRAVAIL TEMPORAIRE	010036	MONCEAU Marie	1,00
TEMPO TRAVAIL TEMPORAIRE	010036	MONCEAU Marie	2,00
Quantité affectée			6,00

Liste des matériels affectés aux collaborateurs avec possibilité d'avoir une totalisation par matériel et type de matériel

Liste du matériel nécessaire

Type matériel

Tous

- Edition matériel "Non générique"
 Edition de matériel "Générique"
 Edition matériel géré en stock Edition matériel non géré en stock
 Edition du matériel géré par taille Edition du matériel non géré par taille
 Affichage "Poste"

Valider



Liste du matériel nécessaire par poste de travail

Matériel		Collaborateur			Quantité	Poste occupé	Obligatoire
Type	Taille	Société	Matricule	Nom			
Pantalon - Bleu de travail		INTERIM Sarl	220003	MARTIN Jean-Pierre	0,00	Chef projet Web Junior	Non
Pantalon - Bleu de travail		INTERIM Sarl	220022	MAUPIN Raymond	0,00	Chef projet Web Junior	Non
Pantalon - Bleu de travail		METAL SA	010008	HUIT Juliette	2,00	Pilote installation	Non
Pantalon - Bleu de travail		METAL SA	011004	MILLE-QUATRE Daniel	2,00	Pilote installation	Non
Pantalon - Bleu de travail		METAL SA	011003	MILLE-TROIS Roger	2,00	Pilote installation	Non
Pantalon - Bleu de travail		METAL SA	010004	QUATRE Jean-Baptiste	0,00	Chef projet Web Junior	Non
Pantalon - Bleu de travail		METAL SA	010020	VINGT Hervé	2,00	Pilote installation	Non
Pantalon - Bleu de travail					8,00		
Trousse premier secours		INTERIM Sarl	1234567890	DELARUE Pierre	2,00	Directeur informatique test	Oui
Trousse premier secours		INTERIM Sarl	220042	DEL COURT Florian	2,00	Directeur informatique test	Oui
Trousse premier secours		INTERIM Sarl	210004	GAUTHIER Alexandre	2,00	Directeur informatique test	Oui
Trousse premier secours		METAL SA	010301	BATON D'BERGER Marceline	2,00	Directeur informatique test	Oui
Trousse premier secours		METAL SA	010001	DEMUN Jean	2,00	Directeur informatique test	Oui
Trousse premier secours		METAL SA	020030	DUMONT Paul	2,00	Directeur informatique test	Oui
Trousse premier secours		METAL SA	010008	HUIT Juliette	1,00	Pilote installation	Non
Trousse premier secours		METAL SA	010002	MATHIEU Georges	2,00	Directeur informatique test	Oui
Trousse premier secours		METAL SA	011004	MILLE-QUATRE Daniel	1,00	Pilote installation	Non
Trousse premier secours		METAL SA	011003	MILLE-TROIS Roger	1,00	Pilote installation	Non
Trousse premier secours		METAL SA	020028	PRUNIER Mirabelle	2,00	Directeur informatique test	Oui
Trousse premier secours		METAL SA	010020	VINGT Hervé	1,00	Pilote installation	Non
Trousse premier secours					20,00		

Liste du matériel nécessaire à la tenue du poste de travail

Liste de pré commande de matériel

Type matériel Tous

- Edition du détail
- Edition du récapitulatif
- Edition matériel "Non générique"
- Edition de matériel "Générique"
- Edition matériel géré en stock Edition matériel non géré en stock
- Edition du matériel géré par taille Edition du matériel non géré par taille

Valider



Liste de pré-commande matériel

Matériel		Collaborateur			Quantité
Type	Taille	Société	Matricule	Nom	
Blouse entretien		TEMPO TRAVAIL TEMPORAIRE	020021	ABRICOTIER Jean	1,00
Blouse entretien		TEMPO TRAVAIL TEMPORAIRE	020021	ABRICOTIER Jean	2,00
Blouse entretien		TEMPO TRAVAIL TEMPORAIRE	010036	MONCEAU Marie	2,00
Blouse entretien		TEMPO TRAVAIL TEMPORAIRE	010036	MONCEAU Marie	1,00
Blouse entretien					6,00
Botte Hautes	43	GEAC - ste	000004	CARSON Rachel	1,00
Botte Hautes	43	TEMPO TRAVAIL TEMPORAIRE	010036	MONCEAU Marie	1,00
Botte Hautes Taille 43					2,00
Caisse à Outils		TEMPO TRAVAIL TEMPORAIRE	010036	MONCEAU Marie	1,00
Caisse à Outils					1,00
Micro-ordinateurs		TEMPO TRAVAIL TEMPORAIRE	010036	MONCEAU Marie	1,00
Micro-ordinateurs					1,00
Trousse premier secours	5	TEMPO TRAVAIL TEMPORAIRE	020021	ABRICOTIER Jean	1,00
Trousse premier secours Taille 5					1,00
Voiture de service		TEMPO TRAVAIL TEMPORAIRE	010036	MONCEAU Marie	1,00
Voiture de service					1,00