



Anael paie iSeries Self-service des absences V2

© Copyright 2021 Infor

Tous droits réservés. Les termes et marques de conception mentionnés ci-après sont des marques et/ou des marques déposées d'Infor et/ou de ses partenaires et filiales. Tous droits réservés. Toutes les autres marques répertoriées ci-après sont la propriété de leurs propriétaires respectifs.

Avertissement important

Les informations contenues dans cette publication (y compris toute information supplémentaire) sont confidentielles et sont la propriété d'Infor.

En accédant à ces informations, vous reconnaissez et acceptez que ce document (y compris toute modification, traduction ou adaptation de celui-ci) ainsi que les copyrights, les secrets commerciaux et tout autre droit, titre et intérêt afférent, sont la propriété exclusive d'Infor. Vous acceptez également de ne pas vous octroyer les droits, les titres et les intérêts de ce document (y compris toute modification, traduction ou adaptation de celui-ci) en vertu de la présente, autres que le droit non-exclusif d'utilisation de ce document uniquement en relation avec et au titre de votre licence et de l'utilisation du logiciel mis à la disposition de votre société par Infor conformément à un contrat indépendant (« Objectif »).

De plus, en accédant aux informations jointes, vous reconnaissez et acceptez que vous devez respecter le caractère confidentiel de ce document et que l'utilisation que vous en faites se limite aux Objectifs décrits ci-dessus.

Infor s'est assuré que les informations contenues dans cette publication sont exactes et complètes.

Toutefois, Infor ne garantit pas que les informations contenues dans cette publication ne comportent aucune erreur typographique ou toute autre erreur, ou satisfont à vos besoins spécifiques. En conséquence, Infor ne peut être tenu directement ou indirectement responsable des pertes ou dommages susceptibles de naître d'une erreur ou d'une omission dans cette publication (y compris toute information supplémentaire), que ces erreurs ou omissions résultent d'une négligence, d'un accident ou de toute autre cause.

Reconnaissance des marques

Tous les autres noms de société, produit, commerce ou service référencé peuvent être des marques déposées ou des marques de leurs propriétaires respectifs.

Informations de publication

Version : 02

Auteur : Thierry Le Dantec

Date de publication : novembre 15, 2021

Table des matières

À propos de ce manuel	5
Public concerné	5
Périmètre du document	5
Documents liés	5
Historique du document.....	5
Contacter Infor	6
Chapitre 1 Mise en œuvre	7
Paramètres généraux	7
Paramétrage des compteurs de solde de CP RH	8
Chapitre 2 Principes schématiques.....	11
Intégration d'une absence en paie	11
Les commentaires de refus dans DEM_ABS:	12
Codification d'une absence en paie.....	13
Soldes de congés : Transmission à Anael RH des soldes M-1.	14
Mise à jour des triggers, des alias et des soldes	15
Chapitre 3 Annexe	16
Description des nouveaux fichiers.....	16
DEM_ABS.....	16
MAWHIST Alias HISTO_SITUA	19

À propos de ce manuel

Ce document décrit les options de paramétrage relatives aux échanges avec le module Self-Service d'Anael Rh en version V3R3M1 et V3R4M0.

Public concerné

Tous les utilisateurs d'Anael paie V5R3 ou Anael paie V6R0.

Périmètre du document

Ce document ne décrit pas le paramétrage nécessaire dans Anael RH.

Documents liés

Historique du document

Version	Date	Auteur	Contenu
01	21/06/2013	TLE	Création
02	12/11/2021	RPA	Modification

Contacteur Infor

Pour toute question sur les produits Infor, rendez-vous sur le portail Infor Concierge à cette adresse : <https://conciierge.infor.com>.

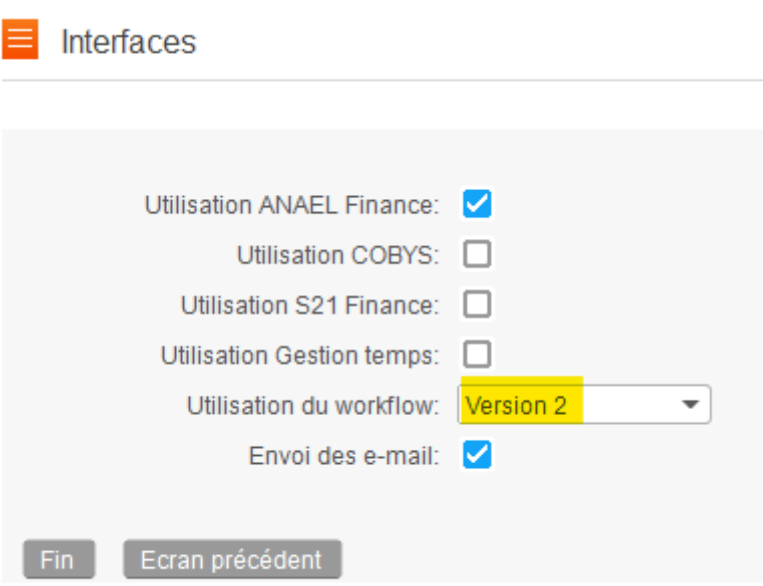
Les mises à jour de la documentation ultérieures à la sortie de version sont publiées sur ce site Web. Nous vous recommandons de visiter régulièrement ce site Web pour consulter les mises à jour de la documentation.

Pour tout commentaire sur la documentation Infor, envoyez un courrier à l'adresse documentation@infor.com.

Chapitre 1 Mise en œuvre

Mise en œuvre nécessaire si vous disposez d'Anaël RH V3 ou supérieure.

Paramètres généraux



Interfaces

Utilisation ANAEL Finance:

Utilisation COBYS:

Utilisation S21 Finance:

Utilisation Gestion temps:

Utilisation du workflow: Version 2

Envoi des e-mail:

Fin Ecran précédent

Pour l'utilisation du Self-service avec une version de RH supérieure ou égale à la V3, choisir la version 2 du Workflow.

L'option « Envoi des e-mail » permet de conditionner les messages envoyés aux salariés lors d'une saisie ou modification d'une absence côté paie.

Remarque :

Aucune modification de l'environnement n'est requise.

La bibliothèque de self-service (ANAELWFL) peut être conservée dans la liste des bibliothèques car elle contient le paramétrage des managers, assistantes de gestion et des services ainsi que les paramètres des cycles d'approbation.

Il est préférable de conserver ce paramétrage côté paie pour éviter une double saisie, ces informations étant importées par Anael RH.

Paramétrage des compteurs de solde de CP RH

Nouvelle table de paramétrage permettant d'attribuer des soldes des rubriques cumul à des compteurs RH.

Créer une option de menu dans JPAM dans le menu Gestion RH par exemple.

Option de menu	Fonction	Type	Programme	Paramètre	Pos.	79	80
Les soldes de CP RH	MA23V	P	MA23V	Lng 080	M	F	

Pour plus de facilité, procédez par copie d'une table existante en copiant les droits et les paramètres.

ANAEL PAIE PX V6ROM0 999, Raphael Pages Intervention Anael software, Anael Paie V6ROM0, Generic - Internet Explorer

The screenshot shows the Infor System i Workspace interface. On the left, a tree view displays the menu structure under 'Mes tâches'. The 'Gestion RH' menu is expanded, showing options like 'RH - Les soldes de CP RH'. In the center, 'Mes favoris' lists various functions such as 'Edition fiche individuelle' and 'Calcul de paie'. On the right, 'Mes Editions' displays a table of parameters with columns for 'Numéro', 'Nom', and 'Date'.

Numéro	Nom	Date
092691	QPJOBLOG	
092579	DSN020E	
092579	DSN024E1	
092579	DSN023E	
092579	QPJOBLOG	
092578	QPJOBLOG	Thu,
092577	QPJOBLOG	Thu,
092484	DSN020E	Thu,
092484	DSN024E1	Thu,
092484	DSN023E	Thu,
092484	QPJOBLOG	Thu,
090861	QPJOBLOG	Tue,

infor System i Workspace

System i Home [RH - Les soldes de CP RH](#)

Les compteurs de soldes RH Modification MO3 * * * * *

Actions

Identifiant

Société: MO3 Modèle BTP Etablissement:

Type de rémunération: * Groupe de cotisants: *

Convention collective: **

Matricule: *****

Compteur RH	Cumul	Correspondance cpt RH			Date limite
		Rel	Enc	Ant	
0001	3100 J.cp acqu.	1	2		30/04/2021
0001	3103 J.cp 5is	1	2		30/04/2021
0001	3105 J.mère fam	1	2		30/04/2021
0002	3101 J.c.anct.	1	2		30/04/2021

A suivre:

Fin Liste Ecran précédent

Les colonnes reliquat, en cours et anticipé désignent les soldes des rubriques cumuls suivant la règle habituelle :

Solde reliquat = C1-C4

Solde en cours = C2-C5

Solde anticipé = C3-C6

Les chiffres à paramétrer désignent la colonne du compteur RH à alimenter :

1=Reliquat, 2=En cours, 3=Anticipé.

La date limite exprime la fin de l'exercice des congés en cours.

Un compteur peut être indiqué plusieurs fois, dans ce cas les soldes sont cumulés.

Dans l'exemple ci-dessus :

- Le compteur de CP RH est le compteur 0001, le Compteur de RTT RH est le compteur 2.
- Les congés anciennetés sont cumulés à la colonne reliquat du compteur CP.
- Les soldes de RTT sont gérés dans la colonne anticipé en paie mais attribués à l'en cours du compteur RTT RH (pour gestion de la date limite).

Remarques :

Pour que la date limite s'incrémente automatiquement lors des clôtures de paie, paramétrez cette table par société (non par société modèle).

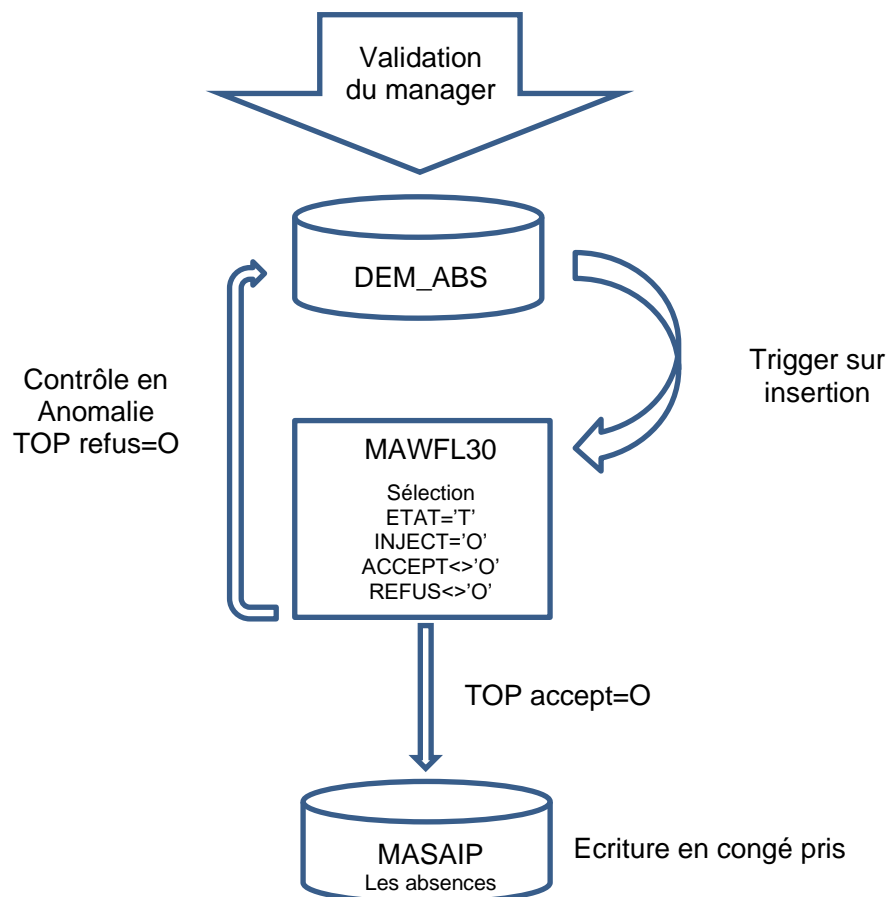
Le fichier **RHSOLDCP** récolte les soldes du mois M-1. Il est mis à jour lors du traitement des absences et de la bascule de paie. Le calcul du solde en temps réel est effectué par Anael RH.

Pour alimenter les soldes en masse à la première utilisation, utilisez la commande **MAJSOLDES**.

Chapitre 2 Principes schématiques

Intégration d'une absence en paie

Intégration en paie après validation par le manager d'une absence saisie par le salarié dans Anael RH.

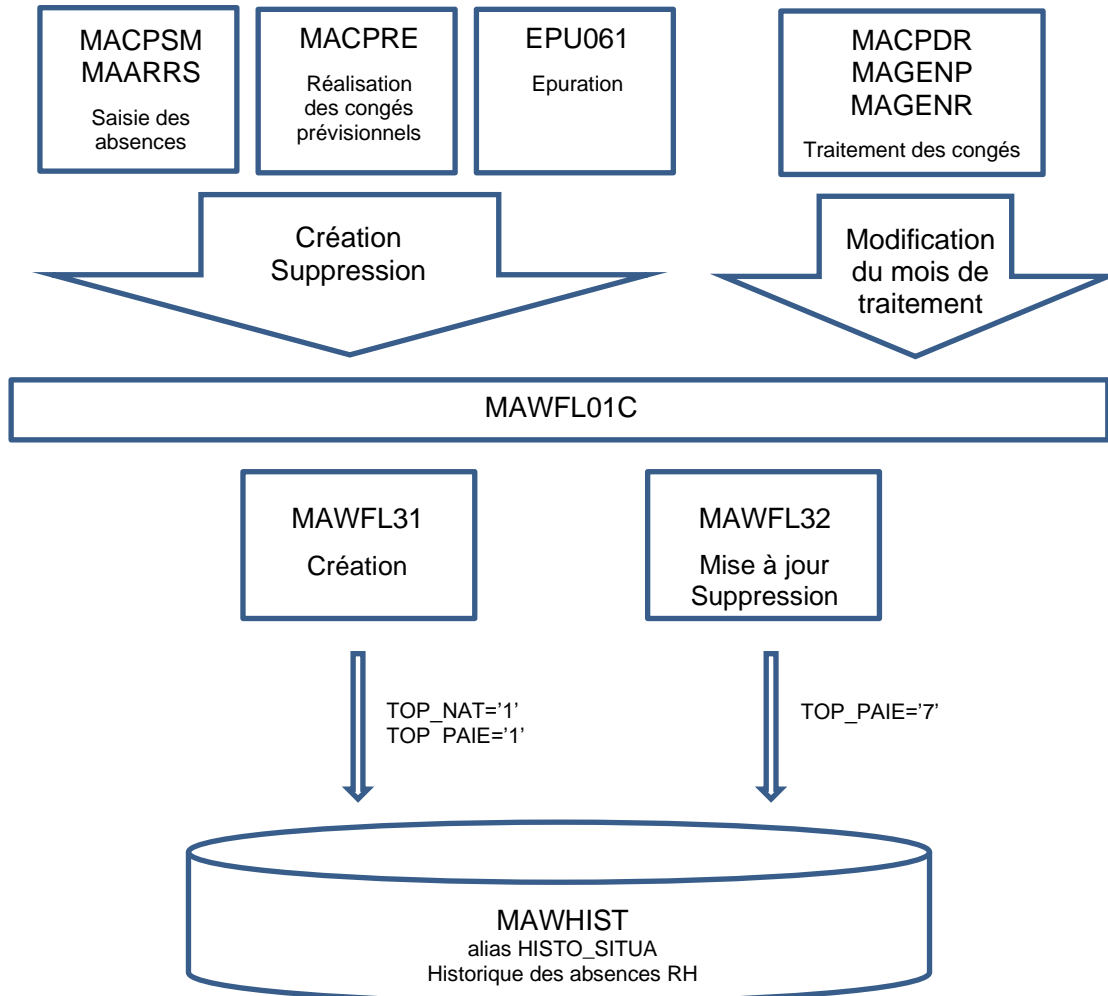


Les commentaires de refus dans DEM_ABS:

- Application non chargée: USER inconnu dans JPAM (vérifiez l'existence dans JPAM du profil lanceur RHADM par exemple. Si sans effet, créer aussi le profil QUSER),
- Application non chargée : USER CODE : code retour JPAM,
- Société non trouvée,
- Matricule non trouvé,
- Code situation non trouvé,
- N° de situation non généré (lancez la renumérotation des numéros de situation),
- Chevauchement d'absences.

Codification d'une absence en paie

Transmission à Anael RH d'une action faite en paie sur une absence.

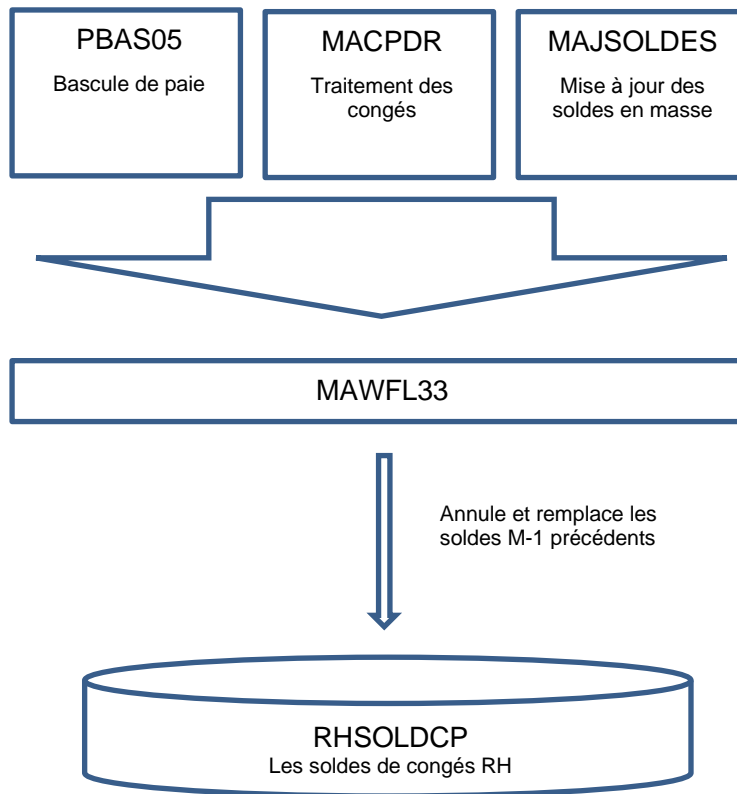


Un service RH importe les modifications dans Anael RH.

Le module de renumérotation des absences peut aussi mettre à jour directement le N° de situation du fichier MAWHIST mais il est purement informatif.

Soldes de congés : Transmission à Anael RH des soldes M-1.

Remarque : La paie fournit les soldes des rubriques cumuls à M-1, le décompte pour obtention des soldes en cours est effectué par Anael RH.



Un service RH mensuel, positionné après la clôture de paie, importe les modifications dans Anael RH.

Mise à jour des triggers, des alias et des soldes

En cas de non fonctionnement d'un cycle ou de l'installation d'un nouvel environnement,

Il peut être nécessaire de reconstruire les triggers et les alias.

Pour cela, exécuter la commande **MAJTRIG** dans l'environnement de paie.

Vérification du trigger sur le fichier DEM_ABS :

```
DSPFD DEM_ABS
```

Le fichier doit posséder 1 déclencheur en insertion

Vérification de l'alias sur le fichier MAWHIST :

```
DSPFD MAWHIST
```

En bas de la première page : présence de la ligne « Nom du fichier de remplacement=HISTO_SITUA.

Pour alimenter les soldes en masse à la première utilisation, utilisez la commande **MAJSOLDES**.

Chapitre 3 Annexe

Description des nouveaux fichiers

Les fichiers équivalents existent dans Anael RH, leur description peut légèrement différer.

Attention la valeur *null est autorisée pour la plupart des zones.

DEM_ABS

Contient toutes les absences ayant fait l'objet d'une demande dans Anael Rh. Cette table n'est alimentée que par Anael rh. Elle est ensuite mise à jour par la rh ainsi que par la paie. Pour chaque enregistrement de cette table, il y a un enregistrement dans la table HISTO_SITUA.

Colonne	Type	Remarque
CD_STE	CHAR(5)	Société
MATRICULE	CHAR(10)	Matricule
CD_SITUA	CHAR(10)	Code situation
DT_DEB_SITUA	DATE	Date de début de situation
DT_FIN_SITUA	DATE	Date de fin de situation
DEB_SITUA	CHAR(1)	(M)atin, (S)oir
FIN_SITUA	CHAR(1)	(M)atin, (S)oir
CHRN_DEM	NUMERIC(3,0)	Chrono de la demande car +sieurs demandes possibles.

Colonne	Type	Remarque
CHRN_WFL	NUMERIC(9,0)	Numéro de chrono du workflow (Table ENTETE_WFL)
TOP_ETAT_WFL	CHAR(1)	E=En Cours, T=Validé, R=Refusé, A=Annulé
NBJ_OUVRE	NUMERIC(5,2)	Nombre de jours ouverts de la demande
NBJ_OUVRA	NUMERIC(5,2)	Nombre de jours ouvrables de la demande
NBJ_CAL	NUMERIC(5,2)	Nombre de jours calendaires de la demande
CD_PAIE_SITUA	CHAR(15)	Code situation paie
LB_PAIE_SITUA	CHAR(30)	Libellé situation paie
HOURS_OFF	NUMERIC(5,2)	Nombre d'heures d'absence pour la mise à jour des compteurs
DAYS_OFF	NUMERIC(4,2)	Nombre de jours d'absence de la demande pour la mise à jour des compteurs
CD FMLA_TYPE	Smallint	Règlementaire US
DT_CRT	DATE	Date de création
H_CRT	TIME	Heure de création
USR_CRT	CHAR(60)	User de création
TOP_ACCEPT	CHAR(1)	= 'O' lorsque demande intégrée en paie après contrôle de forme
DT_ACCEPT	DATE	Date d'intégration en paie
H_ACCEPT	TIME	Heure d'intégration en paie
USR_ACCEPT	CHAR(60)	User d'intégration en paie

Colonne	Type	Remarque
TOP_VALID	CHAR(1)	= 'O' lorsque demande validée en paie, activé par RH quand traitements terminés
DT_VALID	DATE	Date de validation en paie
H_VALID	TIME	Heure de validation en paie
USR_VALID	CHAR(60)	User de validation en paie
TOP_INJECT	CHAR(1)	= 'O' lorsque demande transmise à la paie, activé par RH.
DT_INJECT	DATE	Date de transmission en paie
H_INJECT	TIME	Heure de transmission en paie
USR_INJECT	CHAR(60)	User de transmission en paie
TOP_REFUS	CHAR(1)	= 'O' lorsque demande refusée par la paie
DT_REFUS	DATE	Date de refus en paie
H_REFUS	TIME	Heure de refus en paie
USR_REFUS	CHAR(60)	User de refus en paie
CMT_REFUS	CHAR(60)	Commentaire refus
CD_APPLI	CHAR(3)	Code application JPAM, vient de DOMAINEINFO

MAWHIST Alias HISTO_SITUA

Table contenant le détail de la demande d'absence. Cette table est alimentée par la rh ainsi que par la paie pour les demandes saisies en paie.

Colonne	Type	Remarque
CD_STE	CHAR(5)	Société
MATRICULE	CHAR(10)	Matricule
CD_SITUA	CHAR(10)	Code situation
DT_DEB_SITUA	DATE	Date de début de situation
DT_FIN_SITUA	DATE	Date de fin de situation
DEB_SITUA	CHAR(1)	(M)atin, (S)oir
FIN_SITUA	CHAR(1)	(M)atin, (S)oir
CHRN_DEM	NUMERIC(3,0)	Chrono de la demande car +sieurs demandes possibles.
PROLONG	CHAR(1)	O=Oui si prolongation
NUM_SITUA	NUMERIC(5,0)	Numéro de situation
NUM_PROLONG	NUMERIC(5,0)	Numéro de la situation d'origine
CD_REMUN	CHAR(10)	Type de paie
CD_GRP_COTIS	CHAR(10)	Position retraite
CD_ETS	CHAR(10)	Code établissement
CD_CC	CHAR(3)	Convention collective
CD_ANA1	CHAR(12)	CI 1
CD_ANA2	CHAR(12)	CI 2
CD_ANA3	CHAR(12)	CI 3
CD_ANA4	CHAR(12)	CI 4
CD_NAT_ANA	CHAR(12)	Nature analytique

Colonne	Type	Remarque
TOP_NAT_SITUA	CHAR(1)	Nature situation 1=provenance paie
MOIS_TRAIT	DATE	Mois du dernier traitement en paie (pour mise à jour des compteurs de soldes)
NBJ_CAL	NUMERIC(5,2)	Nombre de jours calendaires
HOURS_OFF	NUMERIC(5,2)	Nombre d'heures d'absence (pour compteur)
DAYS_OFF	NUMERIC(5,2)	Nombre de jours d'absence (pour compteur)
CD FMLA_TYPE	Smallint	Règlementaire US
DT_CRT	DATE	Date de création
H_CRT	TIME	Heure de création
USR_CRT	CHAR(60)	User de création
DT_MAJ	DATE	Date de mise à jour
H_MAJ	TIME	Heure de mise à jour
USR_MAJ	CHAR(60)	User de mise à jour
TOP_PAIE	CHAR(1)	Indicateur de traitement de la paie. 1=Crée par la paie 7=Modifié/supprimé par la paie
TOP_REFUS	CHAR(1)	Absence supprimée en paie