

# Anael Finance iSeries 8.0

## Aperçu Général de la version

Net Change, What's New?  
Decembre 2021

The Infor logo, consisting of the word "infor" in white lowercase letters on a red square background.

# Avertissement

les captures d'écran qui sont reproduites dans cette présentation sont fournies uniquement à titre d'illustration pour contribuer à la compréhension du lecteur. Elles ne doivent pas être comprises comme un engagement contractuel de la part d'Infor de développer, livrer ou commercialiser de tels écrans. Infor se réserve le droit de modifier ces écrans à tout moment sans une quelconque obligation de notification ni de mise à jour des captures d'écran figurant dans la présente documentation.

# Agenda – Anael Finance iSeries 8.0

**01**

Contenu de la nouvelle version

**04**

Clés de licence, Prérequis et Installation

**02**

Nouvelle Interface Graphique

**05**

Contenu du fichier .ISO

**03**


Evolutions fonctionnelles par module et nouveautés

**06**

Trucs et Astuces

01

# Bénéfices et Contenu de la nouvelle version



# Généralités

L'objet principal d'Anael Finance iSeries V8 est la mise à disposition complète en accès Web via les navigateurs Chrome et Edge, sans aucune installation sur le poste utilisateur

Cet accès web nécessite l'installation de deux composants :

- Si Manager et Si Workspace Anywhere

Cette version inclut tous les écrans d'Anael Finance iSeries V8R0, dont certains ont été réécrits (notamment ceux des saisies et consultations) pour s'adapter au style visuel commun Infor IDS (Infor Design System) et aux possibilités de Si Workspace Anywhere.

Cette versions propose également des nouveaux modules, des nouvelles fonctionnalités, des améliorations de fonctionnalités existantes et des suggestions clients.

02

# Nouvelle Interface graphique

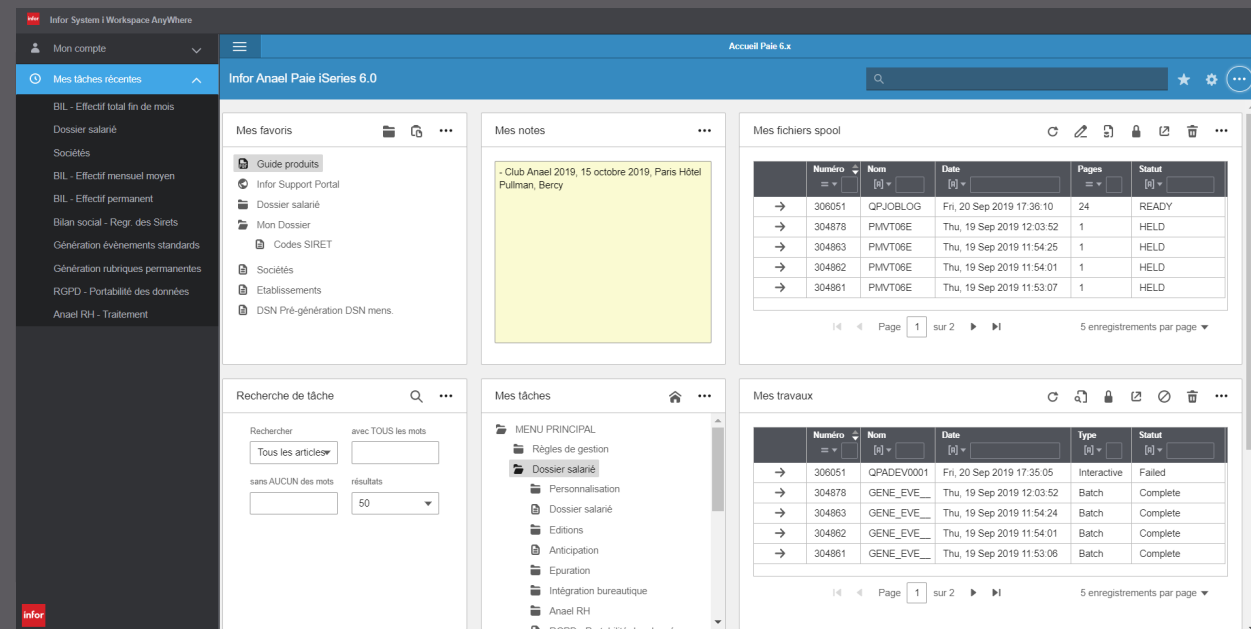


# Environnement Web pour IBM i

## Mise à disposition des solutions en mode WEB

Deux composants :

- Si Workspace (moteur de page web)
- Si Manager (gestionnaire d'application)



## Interface utilisateur des applications Infor est unifiée

- SoHo – Infor Design System
- Agence de design Hook & Loop, NY



# Interface Utilisateur

L'interface utilisateur évolue vers une version modernisée, avec une sécurité renforcée et plus simple d'emploi. Cette version du moteur de pages web Si Workspace s'appelle Anywhere.

## Exemples

The screenshot displays the Infor System i Workspace AnyWhere interface. On the left, a navigation menu lists various modules such as 'BIL - Effectif total fin de mois', 'Dossier salarié', and 'Sociétés'. The main area is divided into several sections: 'Mes favoris' (favorites), 'Mes notes' (notes), 'Mes fichiers pool' (pool files), 'Recherche de tâche' (task search), 'Mes tâches' (tasks), and 'Mes travaux' (works). A central dropdown menu is open, showing options like 'Analyse client', 'Ecritures comptables', and 'MâJ Tiers'. The right side of the interface shows a detailed 'ANALYSE CLIENT' page for client 411000, including fields for 'Société', 'Code Devise', 'Solde', 'Total encours', and 'Echéancier'. The 'Echéancier' section contains a table with columns for 'Non échu', 'Jours', and 'Montant'. The 'Statistiques' section shows 'Facture la + élevée' and 'Impayés'. The bottom of the page features a navigation bar with buttons like 'Fin', 'Non lettrées', and 'Ttes écritures'.



# Quels sont les avantages de SiW Anywhere?

Le moteur de page web évolue vers une version modernisée, avec une sécurité renforcée, et plus simple d'emploi. Cette version du moteur **Si Workspace** s'appelle **Anywhere**.

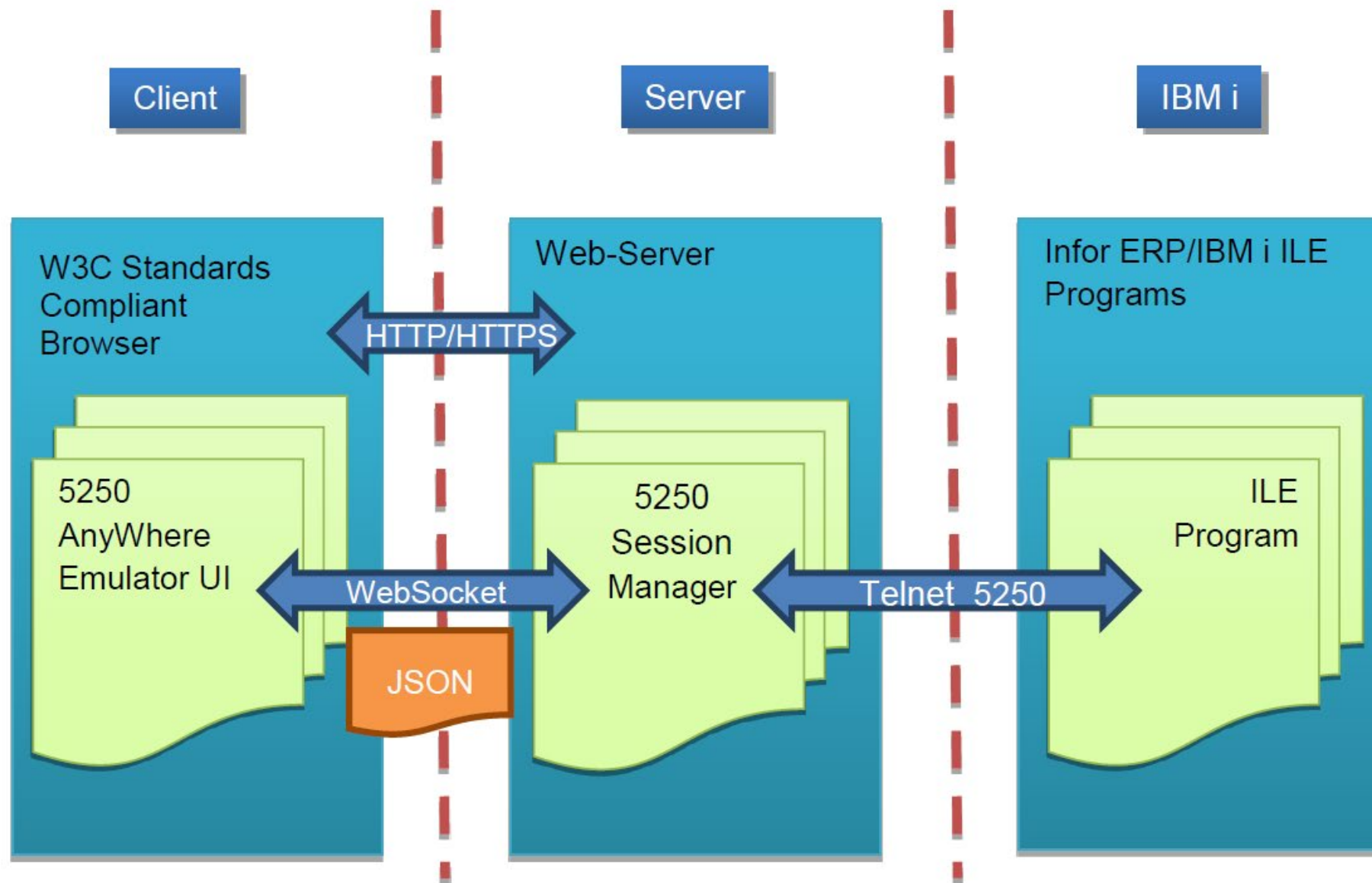
## Interface utilisateur et rendu visuel

- Nouveau design de la page d'accueil
- Différentes couleurs de thèmes disponibles (clair, foncé, contraste élevé, Ambre, Rubis...)
- Modes d'affichage : full HTML 5 (plus d'Active X)

## Technique et architecture

- Compatibilité navigateurs Internet : Chrome, Edge and Safari (Safari n' a pas été testé par la R&D Anael Finance)
- intégration iViewer (mes éditions, mes travaux, mes messages) dans le standard
- Activation de SSL (https) et renforcement des sécurités
- Administration centralisée (admin.html)

# Architecture



Pour plus d'information vous reporter à :  
Documentation Installation & Admin Guide  
KB 1963350

Si Workspace Anywhere

# Page d'accueil – Home page

La page d'accueil a été revue

The screenshot shows the Infor Anael Finance iSeries 8.0 home page. The top navigation bar includes 'Accueil Finance 8.0', 'Consultation et lettrage comptables', 'Préparation des règlements', 'Analyse client', and 'Décl. Européenne De Services'. The main content area is organized into six panels:

- Mes notes:** A yellow sticky note with the text: "A la une en décembre 2021 - nouvelle version Anael Finance iSeries 8.0 avec Si Workspace Anywhere".
- Mes favoris:** A list of favorite items: "Consultation et lettrage comptables", "Préparation des règlements", "Analyse client", and "MàJ Natures".
- Mes fichiers spool:** A table with columns: Numéro, Nom, Date, Pages, Statut. It displays 5 records.
- Mes tâches:** A list of task categories: "Gestion Analytique", "Résultats", "Préparation de TVA", "Aide à la déclaration", "Echanges de biens", "Décl. Européenne De Services", "Spécificités belges", "Spécificités espagnoles", "Spécificités italiennes", and "Gestion Bancaire".
- Recherche de tâche:** A search interface with a dropdown menu set to "Tous les art...", a search input field, and a "résultats" dropdown set to "50".
- Mes travaux:** A table with columns: Numéro, Nom, Date, Type, Statut. It displays 6 records.

Vous pouvez facilement déplacer et réorganiser ces widgets à l'aide de la souris, y compris revoir leur taille; la page d'accueil se réorganise alors pour s'adapter en fonction de leurs nouvelles tailles et emplacements.

# Page d'accueil – Home page

Icône « Hamburger » pour Afficher/Masquer la partie gauche

Mon compte

Mes tâches récentes

Les 10 dernières tâches  
Effectuées par l'utilisateur

Mon compte

Mes tâches récentes

Les 10 dernières tâches  
Effectuées par l'utilisateur

Mon compte

Mes tâches récentes

Décl. Européenne De Services

Analyse client

Préparation des règlements

Consultation et lettrage comptables

Règlements fonction étendue

Règlements en devises

Ecritures comptables

Analyse client

MàJ Tiers

Report Textes

Accueil Finance 8.0

Consultation et lettrage comptables

Préparation des règlements

Analyse client

Décl. Européenne De Services

Infor Anael Finance iSeries 8.0

Mes notes

Mes favoris

Mes fichiers spool

Mes tâches

Recherche de tâche

Mes travaux

	Numéro	Nom	Date	Pages	Statut
→	729595	PES700PR	Fri, 22 Sep 2017 14:58:58	1	HELD
→	717573	LISTESEQ	Fri, 5 Feb 2021 16:32:44	1	READY
→	717569	LISTESEQ	Fri, 5 Feb 2021 16:32:04	1	READY
→	515157	PAT205PR	Thu, 13 Oct 2016 10:15:58	20	SAVED
→	515157	PAT200PR	Thu, 13 Oct 2016 10:15:57	1	SAVED

	Numéro	Nom	Date	Type	Statut
→	998156	QPADEV0001	Fri, 8 Oct 2021 17:41:39	Interactive	DSPW
→	998155	QPADEV000B	Fri, 8 Oct 2021 17:41:22	Interactive	DSPW
→	998154	QPADEV0005	Fri, 8 Oct 2021 17:41:19	Interactive	DSPW
→	998153	QPADEV0004	Fri, 8 Oct 2021 17:41:15	Interactive	DSPW
→	729595	PES700	Fri, 22 Sep 2017 14:58:58	Batch	Complete

# Page d'accueil – Home page

## Choix de la couleur des thèmes

The screenshot shows the Infor System i Workspace Anywhere home page. The interface is dark-themed. A menu is open in the top right corner, showing theme options. A red arrow points to the 'Contraste élevé' option.

**Thème**

- Clair
- Sombre
- Contraste élevé
- Personnalisation
- Azur (valeur par défaut)
- Ambre
- Améthyste
- Turquoise
- Emeraude
- Graphite
- Rubis
- Ardoise

**Mes tâches récentes**

- Décl. Européenne De Services
- Analyse client
- Préparation des règlements
- Consultation et lettrage comptables
- Règlements fonction étendue
- Règlements en devises
- Ecritures comptables
- Analyse client
- MàJ Tiers
- Report Textes

**Mes notes**

A la une en décembre 2021 - nouvelle version Anael Finance iSeries 8.0 avec Si Workspace Anywhere

**Mes favoris**

- Consultation et lettrage comptables
- Préparation des règlements
- Analyse client
- MàJ Natures

**Mes fichiers spool**

	Numéro	Nom	Date	Pages
→	729595	PES700PR	Fri, 22 Sep 2017 14:58:58	1
→	717573	LISTESEQ	Fri, 5 Feb 2021 16:32:44	1
→	717569	LISTESEQ	Fri, 5 Feb 2021 16:32:04	1
→	515157	PAT205PR	Thu, 13 Oct 2016 10:15:58	20
→	515157	PAT200PR	Thu, 13 Oct 2016 10:15:57	1

Page 1 sur 2

**Mes tâches**

- Gestion Analytique
- Résultats
- Préparation de TVA
  - Aide à la déclaration
  - Echanges de biens
  - Décl. Européenne De Services**
  - Spécificités belges
  - Spécificités espagnoles
  - Spécificités italiennes

**Recherche de tâche**

Rechercher avec TOUS les mots

Tous les art... [input]

sans AUCUN des mots résultats

[input] 50

**Mes travaux**

	Numéro	Nom	Date	Type	Statut
→	998156	QPADEV0001	Fri, 8 Oct 2021 17:41:39	Interactive	DSPW
→	998155	QPADEV000B	Fri, 8 Oct 2021 17:41:22	Interactive	DSPW
→	998154	QPADEV0005	Fri, 8 Oct 2021 17:41:19	Interactive	DSPW
→	998153	QPADEV0004	Fri, 8 Oct 2021 17:41:15	Interactive	DSPW
→	729595	PES700	Fri, 22 Sep 2017 14:58:58	Batch	Complete

Page 1 sur 2

5 enregistrements par page

Choix de couleurs et intensité du contraste

Si Workspace Anywhere

# Page d'accueil – Home page

Choix de la couleur des thèmes

The screenshot shows the Infor System i Workspace Anywhere home page. The interface is dark-themed. A menu is open in the top right corner, showing theme options: Clair, Sombre, **Contraste élevé** (highlighted with a red arrow), and a section for Personalisation with options: Azur (valeur par défaut), Ambre, Améthyste, Turquoise, Emeraude, Graphite, Rubis, and Ardoise. The main content area includes a navigation bar with tabs like 'Accueil Finance 8.0', 'Consultation et lettrage comptables', 'Préparation des règlements', 'Analyse client', and 'Décl. Européenne De Services'. Below this are several panels: 'Mes notes' (containing a note about the December 2021 update), 'Mes favoris' (listing 'Consultation et lettrage comptables', 'Préparation des règlements', 'Analyse client', and 'MàJ Natures'), 'Mes fichiers spool' (a table of spool files), 'Mes tâches' (a list of tasks), 'Recherche de tâche' (a search interface), and 'Mes travaux' (a table of jobs).

	Numéro	Nom	Date	Pages
→	729595	PES700PR	Fri, 22 Sep 2017 14:58:58	1
→	717573	LISTESEQ	Fri, 5 Feb 2021 16:32:44	1
→	717569	LISTESEQ	Fri, 5 Feb 2021 16:32:04	1
→	515157	PAT205PR	Thu, 13 Oct 2016 10:15:58	20
→	515157	PAT200PR	Thu, 13 Oct 2016 10:15:57	1

	Numéro	Nom	Date	Type	Statut
→	998156	QPADEV0001	Fri, 8 Oct 2021 17:41:39	Interactive	DSPW
→	998155	QPADEV000B	Fri, 8 Oct 2021 17:41:22	Interactive	DSPW
→	998154	QPADEV0005	Fri, 8 Oct 2021 17:41:19	Interactive	DSPW
→	998153	QPADEV0004	Fri, 8 Oct 2021 17:41:15	Interactive	DSPW
→	729595	PES700	Fri, 22 Sep 2017 14:58:58	Batch	Complete

Choix de couleurs et intensité du contraste

# Illustration 1

Infor System i Workspace AnyWhere

Accueil Finance 8.0      Consultation balances - 00019 20200

- MISE A JOUR DES BANQUES -  
00920

Société: 00920    STE-1 - RECETTE V8  
Afficher à partir de:

2=Réviser                      4=Supprimer                      5=Afficher                      6=Imprimer  
37=Type Cpte                      38=Complément                      39=Contrat Bilat.

Action	Code	Priorité	Domiciliation	Intitulé
<input type="checkbox"/>	DE	02	DE89 3704 0044 0532 0130 00	DE - STE1 - REC V8
<input type="checkbox"/>	FA	05	FR76 3000 2010 0512 3456 7891 102	FR - STE1 - REC V8
<input type="checkbox"/>	FB	06	FR76 3000 2010 0712 3456 7891 266	FR - STE1 - REC V8
<input type="checkbox"/>	FC	07	FR76 1820 6010 1398 7654 3211 173	FR - STE1 - REC V8
<input type="checkbox"/>	F2	01	FR76 3000 2010 0512 3456 7891 005	FR - STE1 - REC V8
<input type="checkbox"/>	M2	03	MC11 1273 9000 7000 1111 1000 H79	MC - STE1 - REC V8
<input type="checkbox"/>	U2	04	US 27129182650124200011111111	US - STE1 - REC V8

Fin

Fin   Réafficher   Créer   Format IBAN/BBAN   Ecran précédent

Améliorations évolutions / Les codes actions peuvent être transformés en code numérique permettant ainsi le double clic pour le choisir (paramètre du mot de passe)

Si Workspace Anywhere

# Illustration 2

The screenshot shows the Infor System i Workspace AnyWhere interface. The top navigation bar includes 'Infor System i Workspace AnyWhere', 'Accueil Finance 8.0', and 'Consultation balances - 00019 20200'. The main header displays 'ANALYSE CLIENT - 00019 411000 F 1'. The page title is 'Solde et Encours'. The client information section shows 'Client: 411000 1 F', 'Société: 00019 INFOR RUEIL', and 'Code Devise: EUR EURO'. The 'Dernier calcul soldes:' is set to '27/11/2020'. A table of balances is visible, with columns for 'Solde', 'Commandes/Livraisons', and 'Cpte préc.'. A dropdown menu is open, showing a search for '99999999999999999999' and a list of file identifiers: 'ORGANIZATIONAL\_UNIT\_TAB', 'ACCOUNTANT\_PLAN\_TAB', 'COST\_CENTER\_TAB', and 'SUPPLIER\_TAB'. The 'Fin' and 'Chgt envir.' buttons are at the bottom left.

Il est possible dans une liste déroulante d'affiner le choix en saisissant le libellé et automatiquement la liste se réduit aux éléments contenant le texte saisi. De plus, les listes déroulantes O/N ont été transformées en case à cocher.





# Illustration

**Background Screen: MISE A JOUR DES BANQUES**

Société: 00920 STE-1 - RECETTE V8  
 Code banque: \* U2  
 Code pays: US Etats-Unis  
 IBAN: US 2712918265012420001111111  
 Numéro priorité: 04

**Dialog Box: Domiciliation bancaire-Format BBAN**

Code Pays: US Etats-Unis Clé IBAN:   
 Contrôle IBAN: N Aucun contrôle  
 Contrôle clé BBAN: N  
 BIC obligatoire: N  
 Nb de caractères: 26 obligatoires  
 ABA: 271291826  
 ACCT: 5012420001111111  
 BIC:

Retour écran précédent

**Table: 32=Détail**

Ac	Compte	Auxil.
<input type="checkbox"/>	411000	1
<input type="checkbox"/>		
<input type="checkbox"/>		
<input type="checkbox"/>	411000	2
<input type="checkbox"/>		
<input type="checkbox"/>		
<input type="checkbox"/>	411000	3
<input type="checkbox"/>		
<input type="checkbox"/>		

# Administration centralisée

The screenshot displays the 'Profils' (Profiles) management interface. The sidebar on the left contains the following navigation items: Informations de version, Configuration de Worksp..., Chemins, Paramètres régionaux, Connexions bases de données, Configurations, WebTop, Net-Link, Profils (highlighted), Environnements WFi, Options de mise en cache, Aspect & Convivialité, Gestionnaire d'applications, System i Emulator, and Gestionnaire de favoris. The main content area features a 'Mise à jour' button, a dropdown menu for '(Restaurer à partir de la sauvegarde)', and a 'Créer un nouveau profil' button. Below these is a table with the following data:

Désignation	Code profil	Connexion réserve SQL	Nom System i	Application Infor	Paramètres régionaux par défaut	Configuration	Sociétés
Dev en cours Paie 6.0.0	PX3_DEV	Default	FRPAI001.infor.com	Infor Anael Paie iSeries 6.0	fr_FR	Default	Z1
Standard Paie 6.0.0	Default	Default	FRPAI001.infor.com	Infor Anael Paie iSeries 6.0	fr_FR	Default	Z1
Standard Paie 6.0.0_Test Design	TEST_Design	Default	FRPAI001.infor.com	Infor Anael Paie iSeries 6.0	fr_FR	Default	Z1

Toutes les pages relatives à l'administration du moteur de page web ont été rassemblées et centralisées à un seul endroit

# Gestion des sessions

Infor System i Workspace AnyWhere Administration

☰ Afficher sessions AnyWhere Server

Choisir un profil

Finance V8 (AXE)

Sessions (2 Résultats)

	Client	Utilisateur		Date et heure de création	Heure du dernier accès	N° projet	Code tâche	Société	Fenêtre context
⚠	10.5.218.27	FRPAI001.infor.com:ANFIN:AXE	→	20/09/2019 14:42:43	20/09/2019 14:49:38		ANAXE800254	Z1	<input type="checkbox"/>
✓	10.5.218.27	FRPAI001.infor.com:ANFIN:AX7		20/09/2019 14:53:27	20/09/2019 14:53:48	305854	ANAX7700251	Z1	<input type="checkbox"/>

Page 1 sur 1

10 enregistrements par page ▼

infor

Cette page permet à l'administrateur de connaître les sessions utilisateurs connectées sur la plateforme Si Workspace

# Si Workspace Anywhere en détail

## Les Principales fonctionnalités concernent :

- Les composants de l'interface utilisateur au sein du produit ont été reconçus ou réécrits en utilisant la norme Infor Design System (SoHo Xi 4.4) et les controls HTML5
- Le support des navigateurs internet Google Chrome et Microsoft Edge.
- L'activation de SSL est désormais obligatoire et a été ajoutée lors de la phase d'installation. Deux options sont possibles : soit l'import d'un certificat délivré par une autorité de confiance, soit utiliser un certificat auto-généré. A noter que dans le cas d'une installation avec un certificat auto-généré vous serez dans l'obligation de mettre à jour chacun des postes utilisateurs.
- Un certain nombre d'options de sécurité additionnelles prêtes à l'emploi et mises en œuvre lors de l'installation telles que la protection contre le clickjacking, la liste blanche des urls que vous autorisez, et la protection contre le cross-site scripting sont désormais activées par défaut. Si vous n'êtes pas familiarisés avec ces terminologies, sachez qu'il s'agit des sujets liés aux personnes qui tentent d'injecter malicieusement leur propre code via un navigateur internet.

# Si Workspace Anywhere en détail (suite)

## Les principaux objectifs de cette évolution sont

- La possibilité de fonctionner sur des plateformes de bureau autres que Windows
- Le renforcement de la résilience aux interruptions réseau, en particulier les sessions 5250
- L'utilisation de la dernière norme SOHO Xi pour les normes et contrôles HTML
- La mise en œuvre d'options de sécurité prêtes à l'emploi
- Plus rien à installer sur le poste client, si affichage en HTML5, avec toujours SI Manager sur AS400

03

# Evolution fonctionnelles et nouveau modules



# Généralités

Outre son interface web, cette version Anael Finance iSeries 8.0 met à disposition des nouveaux modules :

- Domiciliation banques étrangères - ANA-AXDBE
- Intégration des écritures externes via Excel - ANA-AXIEXL
- Intégration des budgets via Excel - ANA-AXIBXL
- Sorties fichiers au format CSV des éditions - ANA-AXCSVE
- Connecteur Robot cash recouvrement - ANA-AXCCOR

Ainsi que de nombreuses améliorations.



# Nouveaux modules

## Domiciliation banques étrangères [ANA-AXDBE]

- L'objet de cette amélioration est la normalisation des formats des domiciliations bancaires au format IBAN afin de permettre l'utilisation des banques étrangères dans Anael Finance
- Désormais, il est autorisé de créer des banques de pays autres que ceux jusqu'alors autorisés selon la localisation de la société.(autre que FR, BE, IT, ES)

## Intégration des écritures externes via Excel [ANA-AXIEXL]

- Ce module permet de générer des écritures dans le fichier Entrée batch.
- Le format du fichier en entrée est défini via une matrice (paramétrage des colonnes , des contrôles ,...)
- Traçabilité des imports effectués dans un historique consultable et épurable
- Possibilité de planifier les traitements

## Intégration des budgets via Excel [ANA-AXIBXL]

- Ce module permet d'intégrer des budgets (en ajout ou en remplacement).
- Traçabilité des imports effectués dans un historique consultable et épurable
- Possibilité de planifier les traitements

# Nouveaux modules (suite)

## Sorties fichiers au format CSV des éditions [ANA-AXCSVE]

- Ce module permet d'effectuer, à partir des éditions, des sorties fichiers au format CSV. Ils sont déposés sur l'IFS.
- Les noms , les répertoires de dépôts sont paramétrables avec des droits de modification sur le nom.

## Connecteur Robot cash recouvrement [ANA-AXCCOR]

- Avec la solution de Robotcash recouvrement, vous pouvez gérer le risque client.
- Les fichiers de référence tiers, de l'encours des tiers ainsi que des écritures lettrées sont mis à disposition par Anael Finance.
- Traçabilité des exports effectués dans un historique consultable et épurable
- Possibilité de planifier les traitements

# Autres Améliorations

## Traçabilité

- De nouveaux fichiers sont maintenant gérés dans ce module : paramétrages comptabilité générale (société, exercice, période, journaux,..) , paramétrages comptabilité analytique, les immobilisations, confidentialité, le fichier des écritures batchs (seulement en cas de modification ou de suppression), Portefeuille.

## Intégration des factures via Excel

## Améliorations demandées par les normes NF :

- Ajout de la mention exercice ouvert ou clos sur les éditions suivantes : Grand Livre, Balances, Journaux
- Ajout du contrôle suivant : un exercice ne peut pas dépasser 23 mois
- Calcul et stockage d'une signature à la constitution du FEC (afin de garantir que le fichier a bien été produit par Anael Finance, et permet de vérifier s'il y a lieu qu'il n'a pas été modifié ultérieurement)

## Confidentialité

- Gestion des mots de passe multi profils (dans le cas d'une gestion multi-société, un même mot de passe peut être associé à des profils différents avec des « sous codes listes de sociétés », donnant ainsi accès à des autorisations sur fonctions différentes ).
- Possibilité de donner des autorisations de mise à jour sur le fichier Entrée Batch (sur les zones libellés , échéances , mode de règlement et litiges).
- Ajout de niveaux d'autorisation sur le lettrage.
- Gestion des niveaux d'autorisation en éditions sur les comptes, les journaux, les centres et les natures analytiques.

# Autres Améliorations (suite)

Virements internes de trésorerie au format SEPA

Nouvelle consultation des journaux avec cumuls par comptes et période.

Traitements batch :

- Ajouts de planifications possibles sur de nombreux traitements.
- Multi-soumissions ajoutés sur de nombreux traitements.
- Nouvelles entrées batch pour les comptes généraux, Centres et Natures analytiques.

Améliorations diverses sur les intercos.

e-Anael (Workflow des bons à payer):

- Mise à jour technologique : IDS (Soho), Angular, Type script
- Compatible Chrome et Edge
- Nouvelle option de consultation des bap traités par les approbateurs.

# En résumé - Synthèse des améliorations

## Nouvelles fonctionnalités:

- Virement interne de Trésorerie
- Traçabilité des droits et des références et écritures batch
- Codes action numériques
- Domiciliation banques étrangères (nouveau module)
- Intégration écritures via Excel (nouveau module)
- Intégration budget via excel (nouveau module)
- Sorties CSV dans les éditions (nouveau module)
- Connecteur recouvrement Robot Cash (nouveau module)

## e-Anael Cycles d'approbations:


- Mise à jour technologique (Soho, Angular, Type script)
- Consultation des bons à payer for approvers (new function)
- Délégation (e.g. départ, démarrage production, ...)

## Autres:

- Gestion signature cryptée sur le FEC
- Mot de passe multi profil, droits sur les fonctions de lettrage, optimisation interco...
- Planification imports fichiers connecteurs, et intégration écritures
- Optimisation consultation des écritures
- Traitement du multi société / ajout multi soumissions
- Entrée batch pour CG, natures et Centres Analytiques
- Optimisation connecteur Yooz et e-Finance
- Prise en compte token YooZ rising
- Modifications diverses de bases de données
- Nouvelle version du datalink compatible 8.0

04

# Clé de licence, prerequis techniques



# Licences – les besoins

## Clé de licence pour Anael Finance iSeries 8.0

- Une nouvelle clé de licence est requise.
- Quantité à revoir
  - Si Workspace peut ouvrir 8 onglets en parallèle, chaque onglet ouvert (i.e. option de menu, transaction) correspond à une session interactive. Nb d'utilisateurs à revoir en fonction du souhait d'utilisation.

## Pour les clients qui n'étaient pas en V7RX, il faut prévoir une clé de licence pour Si Manager et Si Workspace

- Une clé de licence est requise (sans frais) pour Si Manager V3
- Il n'y a pas de clé de licence pour Si Workspace Anywhere
- Code Skus, bon de commande :
  - ICC-ANA-SIM - System Manager (fka ICC-S21-SIM - System Manager)
  - ICC-ANA-SIW – Workspace (fka ICC-S21-SIW – Workspace)

# Prérequis techniques

## IBM i 7.3 : Operating System and Database (DB2 for i)

- JPAM 2.2.2
- Infor Anael Finance iSeries 8.0
- System i Manager V3

## Windows Server 2019

- Si Workspace Anywhere


## Client Desktop

- Browser Chrome or Edge



05

# Contenu du fichier .ISO



```
elif_operation == "MIRROR_Y":
    mirror_mod.use_x = False
    mirror_mod.use_y = True
    mirror_mod.use_z = False
elif_operation == "MIRROR_Z":
    mirror_mod.use_x = False
    mirror_mod.use_y = False
    mirror_mod.use_z = True

#selection at the end -add back the
mirror_ob.select= 1
modifier_ob.select=1
bpy.context.scene.objects.active = modi
print("Selected" + str(modifier_ob)) #
#mirror_ob.select = 0
time = bpy.context.selected_objects[0]
bpy.data.objects[time.name].name = 1
```

# Contenu du fichier .iso en téléchargement

Setup d'installation de la release Anael Finance iSeries V8R0, Datalink Anael Finance iSeries V4R0, e-Anael (Workflow des bon à payer ) V8R0

Documentations installation, Note de diffusion (Release note), What's New

Documentations techniques de la version

Depuis le menu Infor Support Portal Téléchargement > Produits > Infor, puis

- Financial Management > Anael
  - Anael Finance iSeries 8.0.0
- Performance Management > Query and Analysis
  - Infor Datalink Anael Finance iSeries V8.0.0

# A noter

La mise à jour vers la V8R0 ne se fait qu'à partir d'une version V7Rx déjà installée.

Cette release migre Jpam en V2R2M2 (Jpam devra être au minimum en V2R1M0 avant l'installation de la V8R0).

Elle est compatible avec Si Workspace Anywhere et Si Manager 3 PTF 167

- Ces deux produits sont prérequis à l'utilisation d'Anael Finance iSeries V8Rx

La version minimale de l'OS est V7R3

Multilingue : la V8R0 n'est disponible qu'en langue française.

- Les modules multilingues seront mis à disposition ultérieurement.

06

# Trucs et Astuces



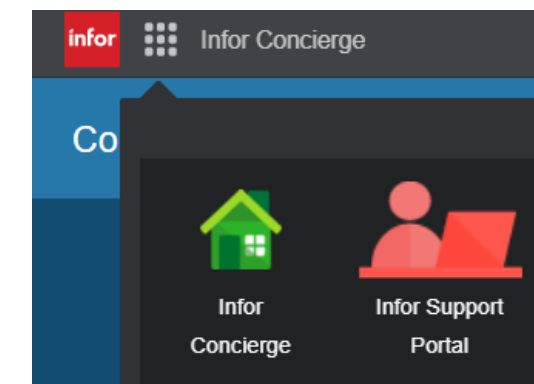
# Base de connaissance et documentation

## Base de connaissance

- BC n° [2224855](#) – Anael Finance iSeries 8.0
  - Mise à jour et ptf's pour Anael Finance iSeries V8R0

## Documentation

- Depuis [concierge.infor.com](https://concierge.infor.com)
  - Widget : Ressources > Documentation
  - Rechercher – Catégorie documentation
- Depuis Infor Support Portal
  - Rechercher > Parcourir la Documentation > Anael > Anael Finance iSeries > V8R0
- <https://support.infor.com/espublic/en/AnswerLinkDotNet/SoHo/DocLink/SoHoDocLink.aspx>



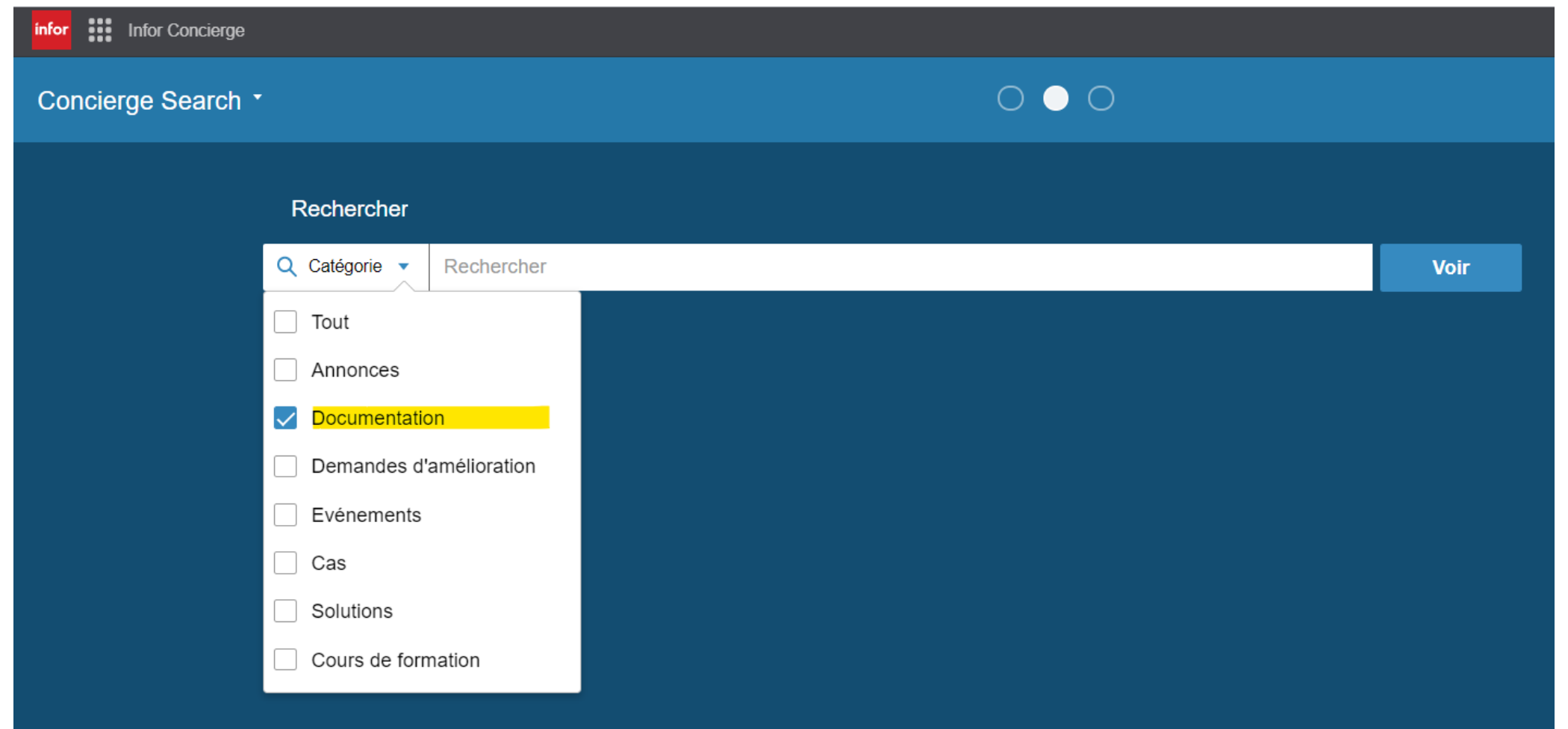
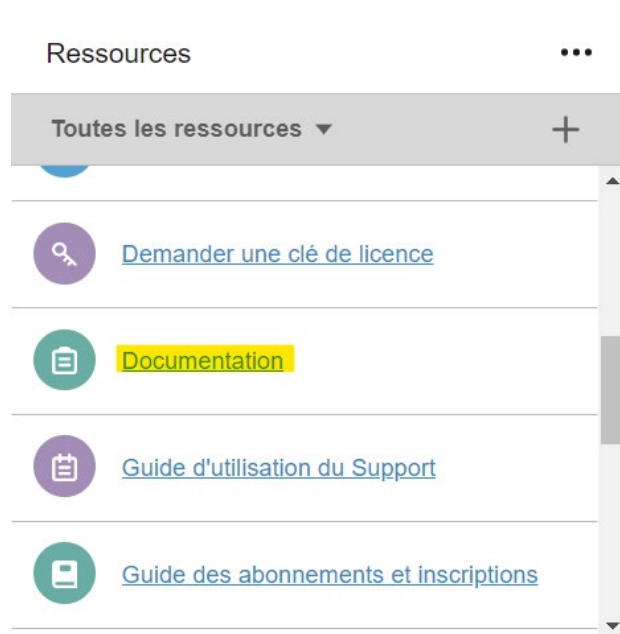
# Base de connaissance - illustration

Inscription à une Base de Connaissance, par exemple [2201884](#) – Anael Rh V3R4

The image shows a screenshot of the Infor Knowledge Base search interface. At the top, there is a search bar with the text 'Rechercher' and a search input field containing '2201884'. Below the search bar, there are several options for refining the search, including 'Rechercher solution', 'Rechercher dans la documentation', and 'Recherche par ID'. The search results show a single result for '2201884' with the title 'PTFs Anael Rh disponibles en V3R4M0'. The result details include a description, the ID '2201884', and the last update date '16 Jun 2021'. On the right side of the result, there are three options: 'Ajouter aux favoris', 'Inscription', and 'Ajouter aux favoris'. Blue arrows point from these options to explanatory text: 'Ajouter la solution à vos favoris pour y accéder directement depuis votre page d'accueil' and 'S'inscrire pour recevoir les notifications de mise à jour automatiquement'. The 'Inscription' option is also highlighted with a blue arrow pointing to the text 'S'inscrire pour recevoir les notifications de mise à jour automatiquement'.

# Documentation

## Documentation depuis Infor Concierge





# Truc et astuce - inscription à une solution et accès direct à celle-ci

– Dans Infor Support Portal, en haut à droite entrez le n° de la BC d'abonnement **2224855** pour Anael Finance iSeries V8R0

2224855

2224855

- ✓ Rechercher solution
- ✓ Rechercher dans la documentation
- ✓ Recherche par ID

Rechercher phrase exacte

Recherche avancée de solution

Affichage des résultats pour 2224855

2224855

Résultats de la recherche par ID

Solution 2224855 - Anael

Mise à disposition des PTF Infor Anael finance V8R0M0

Aucun résultat trouvé.

Infor Xtreme®

Favoris

← Environnement Ressources Téléchargements Communauté À propos de Notifications

2224855 Version Cumulative/Service Pack/Patch Anael AN - Anael finance iSeries 16 nov. 2021 Mise à disposition des PTF Infor Anael finance V8R0M0

Modifier la solution

Ajouté aux favoris

Inscription

Ajouter la solution à vos favoris pour y accéder directement depuis votre page d'accueil

S'inscrire pour recevoir les notifications de mise à jour automatiquement





# Les BCs d'intérêts dans Infor Support Portal

BC n° 2224855 – Anael Finance iSeries V8R0

- Mise à jour et Ptf's pour Anael Finance iSeries V8R0

BC n° 2224858 – SDT pour Finance iSeries V8R0

- Diffusion et mise à jour cumulative des fichiers SDTs pour Anael Finance iSeries V8R0
- Mise à jour de documentations (en français) relatives à Si Workspace et Finance iSeries

BC n° 2224861– Datalink Anael Finance iSeries V8R0

- Mise à jour et Ptf's pour du datalink Anael Finance iSeries V8R0

BC n° 22248 63 – e-Anael (workflow) Anael Finance iSeries V8R0

- Mise à jour et Ptf's pour du e-Anael pour Anael Finance iSeries V8R0

BC n° 1963350 – Si Workspace Anywhere

- Prérequis, Documentations standards de référence (en anglais) et PTFs cumulatives pour Si Workspace

BC n° 1136739 – Si Manager

- Ptf's pour Si Manager

# Espace documentation - illustration

## Documentation depuis Infor Support Portal

- Rechercher > Parcourir la Documentation > Anael > Anael Rh > V3R4

**Documentation**

Afficher toutes les gammes

- Anael NDS
- Anael Paie iSeries
- Anael Paie Ws
- Anael Régie Sécurité
- Anael RH
  - V2.4
  - V3.0
  - V3.1
  - V3.2
  - V3.3
    - Administrateur
    - Documentation utilisateur
    - Pilote et Collector
    - Prérequis et installation
  - V3.4
- Anael Travail Temporaire

Rubrique	Titre	Description	Produit	Version	Type de documentation	Plate-forme	Langue	Dernière mise à jour
46933	Infor Anael RH - Administration du personnel étendue	Ce document a pour but de présenter les fonctionna...	AN - Anael RH	V3R3M1	Administration		Français	20 nov
46937	Infor Anael RH - Concepts AT	Ce document a pour objet d'exposer les concepts ut...	AN - Anael RH	V3R3M1	Utilisateur	Windows	Français	13 sep
46938	Infor Anael RH - Concepts de Formation	Ce document a pour objet d'exposer les concepts ut...	AN - Anael RH		Utilisateur		Français	20 nov
46939	Infor Anael RH - Concepts du module Dotation matériel	Concepts mis en œuvre pour la gestion de la dotati...	AN - Anael RH		Utilisateur		Français	20 nov
46940	Infor Anael RH - Concepts du module GPEC	Ce document n'est pas un manuel utilisateur et ne ...	AN - Anael RH		Utilisateur		Français	20 nov
46941	Infor Anael RH - Concepts Matériel soumis à contrôle réglementaire	Ce document présente les concepts de la gestion de...	AN - Anael RH		Utilisateur		Français	20 nov
46942	Infor Anael RH - Documentation générale d'utilisation	Ce document a pour but de présenter l'utilisation ...	AN - Anael RH	V3R3M1	Utilisateur	Windows	Français	13 sep
46943	Infor Anael RH - Evaluation de la performance	Ce document présente la gestion des évaluations de...	AN - Anael RH		Utilisateur		Français	20 nov

# Merci !

# Thank you

Infor is a global leader in business cloud software specialized by industry.

[infor.com](https://www.infor.com)

